

MUNICIPALIDAD DE SUNCHALES
Secretaría de Economía, Inversión Pública y Cooperativismo

DEMOSTRACION DE SALDOS SEGUN COMPROBANTES DE CAJA AL 31-12-2016

N° 1

Saldos en Bancos y Otras Entidades **21,860,266.71**

Bco. Sta. Fe Cta. N° 19/05	Cuenta Corriente	3,278,332.10
Bco. Sta. Fe Cta. N° 2775/01	Recaud. Patente	114,919.29
Bco. Sta. Fe Cta. N° 294001	Rentas Especiales	2,299,598.20
Bco. Sta. Fe Cta. N° 3150/03	Fondos Específicos	453,744.12
Bco. Sta. Fe Cta. N° 3300/10	Prog Emerg Habitac.	998,369.96
Bco. Sta. Fe Cta. N° 3327/01	Banco Solidario	67,931.24
Bco. Sta. Fe Cta. N° 3497/09	D.P.V. y U.	913,726.91

Banco Macro Cta. N° 80008/05	Cuenta Corriente	50,352.92
------------------------------	------------------	-----------

Banco Nación Cta. N° 10602	Fondos Específicos	3,552,977.70
Banco Nación Cta. N° 176/74	Fondos Pavimento Rafaela	351,003.23
Banco Nación Cta. N° 177/77	Programa Redes	2,341.98
Banco Nación Cta. N° 178/80	Fondo Emp. Empresariales	1,671.23
Banco Nación Cta. N° 189/92	Fondos OBRA PAVIMENTO	1,240,846.30
Banco Nación Cta. N° 190/74	Presupuesto Participativo	624,939.26
Banco Nacion Cta. N° 28175	Fondos Específicos	4,714.98

Plazos Fijos	Inversiones	7,755,686.90
--------------	-------------	--------------

Cuenta Corriente N° 2698/9	Mutual Club A. Unión	53,250.70
Cuenta Corriente N° 43	Mutual Club D. Libertad	95,859.69

En Caja **94,398.08**

Otros Valores **89,596.89**

TOTAL **22,044,261.68**

COMPOSICION DEL SALDO:

OTROS VALORES **89,596.89**

FONDOS CON ASIGNACION ESPECIFICA **19,077,402.01**

FONDOS DE LIBRE DISPONIBILIDAD - RENTAS GENERALES **2,877,262.78**

MUNICIPALIDAD DE SUNCHALES
Secretaría de Economía, Inversión Pública y Cooperativismo

DETALLE DE DEUDAS Y CREDITOS MUNICIPALES CON LA PROVINCIA

N° 2

Regimen de Compensacion de Deudas - Creditos

DEUDAS

Decreto N° 3469 y sus modificaciones: Montos actualizados al 31-12-1993

Caja de Jubilaciones-Aportes y Contrib. - desde el 5/86 al 12/93	1,117,735.83
'A.P.I. -Aportes Social. Ley 5110 desde el 7/86 AL 11/90	82,485.89

Decreto N° 807/96 y sus modificaciones - Montos actualizados al 31-01-1996

Caja de Jubilaciones-Aportes y Contrib. - desde el 1/94 al 12/95	196,903.97
--	------------

1,397,125.69

CREDITOS

Decreto N° 3469 y sus modificaciones - al 31-12-1993

Ministerio de Educ. y Cultura (Mejoras)	54,559.51
Ajuste Contad. Gral de la Pcia (distrib. de los creditos cobrados por la Pcia)	147,108.92

DECRETO N° 807/96 y Modific. al 31-01-1996

Ajuste Cont. Gral de la Pcia (cierre Ej.95 y distrib. de creditos cobrados por la Pcia)	4,109.14
---	----------

205,777.57

DEUDA MUNICIPAL - SALDO AL 31/12/2005

1,191,348.12

CANCELACION S/ LEY 12397 (Complementaria al Presup. 2005)
(Retención del 0,5 % de la coparticipación mensual nominal total)

Retencion del mes DICIEMBRE	1,034.20
-----------------------------	----------

Monto Total Retenido al 31-12-2016	1,189,019.98	<u>1,190,054.18</u>
---	---------------------	----------------------------

DEUDA MUNICIPAL - SALDO AL 31-12-2016

1,293.94

MUNICIPALIDAD DE SUNCHALES
Secretaría de Economía, Inversión Pública y Cooperativismo

Estado de Créditos y Deudas Municipales al:

31-12-2016

CREDITOS	TOTAL	Vencido menos 1 Año	Vencido 1 Año antig	Vencido 2 año antig	Vencido 3 año antig	Vencido 4 año antig	A VENCER
CREDITOS A FAVOR DEL MUNICIPIO (Deudas de Contribuyentes)							
T.G.I.Urbano	9,847,332	1,999,874	1,189,308	568,594	531,594	696,995	
T.G.I.Rural	2,491,292	196,647	240,637	57,030	61,137	75,168	
T.G.I.Sub-Urbano	3,063,679	320,981	422,279	110,062	275,590	295,841	
T.G.Area Industrial	239,534	56,033	42,036	11,428	12,481	9,596	
Contribución de Mejoras	33,883,837	4,707,373	185,497	184,819	206,329	7,392,596	21,207,224
Préstamos Emprendedores	1,154,208		317,918				836,290
TOTAL CREDITOS	50,679,882	7,280,908	2,397,676	931,932	1,087,130	8,470,196	22,043,514
	83.3%	14.4%	4.7%	1.8%	2.1%	16.7%	43.5%

PASIVOS	TOTAL	A pagar	Pagado	Vencida 30 días	Vencida 60 días	Vencida mas 60 días	A VENCER
DEUDA PROVENIENTE DE OBLIGACIONES							
Proveedores	6,340,878	6,340,878		1,499,642	271,208	980,048	3,589,981
Caja de Jubilaciones (1)	7,587,990		2,402,864				5,185,127
Contrato de Nación Leasing (2)	2,475,365		2,475,366				-0
Convenio ENHOSA - Compra Desobstructor (3)	1,932,228		751,422				1,180,806
Adelanto de Coparticipacion 11 Cuotas (4)	3,915,200		3,915,200				-0
(1) Convenio N° 001598 CJyP - 120 meses - Saldo 84 cuotas							
(2) Leasing a 36 meses B.N.A. -							
(3) Convenio ENHOSA 90 MESES - Saldo 57 cuotas							
(4) Convenio Adelanto Copart- Saldo 0 cuotas							
TOTAL DEUDAS	22,251,662	6,340,878	9,544,852	1,499,642	271,208	980,048	9,955,912

MUNICIPALIDAD DE SUNCHALES
Secretaría de Economía, Inversión Pública y Cooperativismo

TOTAL DE RECURSOS DURANTE EL MES DE DICIEMBRE DE 2016

Nº 4

TRIBUTARIOS:

\$ 8,326,047.32

1	Tasa General Inmuebles Urbanos	\$	1,480,605.14
2	Tasa General Inmuebles Rural	\$	70,857.28
97	Tasa General Inmuebles Suburbanos.....	\$	54,785.00
16	Tasa Retributiva-Area Municipal de Prom. Ind.....	\$	36,943.00
20	Tasa Desarrollo Agroalim. Local y Regional	\$	8,593.64
21	Tasa Servicio Cloacas y Control	\$	449,735.00
100	Fondo Relleno Sanitario	\$	44,602.58
111	Tasa Especial Desmalezado	\$	6,974.70
119	Fondo Obra Solidario	\$	273,284.78
3	S.A.M.C.O.	\$	155,649.99
5	Tasa de Seguridad - Derecho Reg. e inspecc.....	\$	520,324.67
68	Tasa de Seguridad Rural.....	\$	2,092.43
47	EN.RE.SS.....	\$	11,693.11
4	Derecho de Registro e Inspeccion	\$	3,495,987.41
6	Asociación Bomberos Voluntarios	\$	6,300.71

Derecho de Cementerio:

7	- Inhumaciones /Exhumaciones / Reducciones.....	\$	7,338.00
8	- Alquiler de Nichos	\$	10,579.50
9	- Venta de Terrenos	\$	0.00
10	- Derechos Fúnebres	\$	31,456.00
12	Der. de Acceso a Diversiones y Espectáculos	\$	0.00
13	Der. de Abasto e Inspec. Veterinaria	\$	8,529.00
14	Der. Ocupación del Dominio Público	\$	373,928.28
15	Permisos de Uso	\$	5,280.00
17	Tasa Actividades Administrativas y Otros	\$	152,252.20
18	Publicidad / Propaganda.....	\$	240.00
19	Edificación, Delineación y Catastro	\$	243,452.02
103	Tasa de Remate.....	\$	0.00
104	Derecho Antenas y Estructuras p/Antenas.....	\$	0.00
105	Derecho de Rifa.....	\$	0.00

Contribución de Mejoras:

43	- Ampliacion Red Desagües Cloacales	\$	5,607.00
44	- Calles de Ripio.....	\$	0.00
42	- Ampliacion y Remodel. Sistema Luminico.....	\$	0.00
41	- Construccion Pavimento Urbano.....	\$	822,471.82
48	- Construcción Cordón Cuneta.....	\$	46,484.06

DE EJERCICIOS ANTERIORES Y CONVENIOS:

\$ 763,767.85

50 - 23	- Tasa General Inmuebles Urbanos.....	\$	154,454.12
53 - 24	- Pavimento Urbano	\$	14,101.00
52 - 25	- Red desagües cloacales.....	\$	13,950.24
51 - 26	- Tasa General de Inmuebles Rurales	\$	8,758.00
83	- Tasa SubUrbana	\$	0.00
55 - 59	- Ampliación y Remodelación sist. lumínico	\$	138.52
60	- Ripio en calles de tierra	\$	247.25
56 - 40	- Derecho de Registro e Inspección.....	\$	355,590.34
62	- Convenio Cordon Cuneta.....	\$	2,332.00
54	- Convenio Ripio	\$	538.00
58	- Convenio Patente	\$	213,658.38

MUNICIPALIDAD DE SUNCHALES
Secretaría de Economía, Inversión Pública y Cooperativismo

Nº 5

NO TRIBUTARIOS:		\$ 1,337,730.42
28	Patentes, Rodados, Carnet, Sellados	\$ 163,710.00
122	Carnet Manipuladores Alimento	\$ 190.00
123	Obleas Reparto Alimento	\$ 0.00
124	Carnavales Sunchalenses	\$ 0.00
29	Viviendas Pre-Terminadas	\$ 27.50
30	Otros Ingresos	\$ 730,778.15
31	Multas	\$ 154,410.78
92	Multas Convenio 3977.....	\$ 105,496.17
69/70/71/72/73/32	Recargos	\$ 23,692.99
61	Aporte Voluntario Comisaría N. 3.....	\$ 0.00
57	Liceo Municipal	\$ 6,380.00
77	Talleres Barriales.....	\$ 2,200.00
84	Programa Banco Solidario.....	\$ 0.00
76	Fondo para el Fomento de Emprendimientos Empresariales.....	\$ 41,751.01
74	Fondo Solidario Redes.....	\$ 0.00
78	Fondo Asistencia Vecinal.....	\$ 0.00
22	Casa de la Historia y Cultura del Bicentenario.....	\$ 0.00
106	Venta Rezago.....	\$ 0.00
94	Aporte ProSoMu.....	\$ 0.00
95	Auspicios y Subsidios.....	\$ 6,000.00
98	Fondo Federal Solidario.....	\$ 103,093.82
107	Remates Motos	\$ 0.00
DE OTRAS JURISDICCIONES:		\$ 8,337,521.99
33	Coparticipación Imp.Nacionales	\$ 3,204,330.10
49	Coparticipación Imp. Provinciales - IIBB	\$ 2,200,106.40
34	Coparticipación Patente automotor	\$ 2,186,639.75
35	Coparticipación Impuestos Inmobiliario	\$ 746,445.74
RECURSOS DE CAPITAL:		\$ 19,017.76
36	VENTAS LOTES CALLE BALBIN	\$ 0.00
38	Ventas Lotes Area Industrial.....	\$ 19,017.76
125	ENHOSA - DESOBSTRUCTOR	\$ 0.00
FINANCIAMIENTO:		\$ 48,200.14
37	- Participación LOTERTA	\$ 48,200.14
116	- AR SanCor Seguros - Repav. Ada. Yrigoyen.....	\$ 0.00
110	- Saldo Inicial.....	\$ 0.00
TOTAL DE RECURSOS POR RENTAS GENERALES		\$ 18,832,285.48
RENTAS ESPECIALES		
FINANCIAMIENTO		\$ 2,261,049.01
80	Construcción y Mejora Casa de Steigleder	\$ 0.00
129	Fondo de Obras Menores - 2013-	\$ 0.00
79	Fondo de Obras Menores - 2014-	\$ 0.00
108	Fondo de Obras Menores - 2012-	\$ 0.00
134	Fondo de Obras Menores - 2016-	\$ 436,096.11
109	Ampl. Planta Osmosis Inversa	\$ 0.00
39	Fondo de Obras Menores - 2015-	\$ 0.00
117	Proyectos Mas Cerca	\$ 0.00
130	Acuerdo Sancor Seguros Plusv. Urb.	\$ 0.00
133	Venta de Loteo Rossi	\$ 0.00
150	Apliación Red de Gas Natural de Sunchales	\$ 0.00
127	Pavimento en calles Rafaela, Gral Paz y Montalbetti	\$ 0.00
128	CONSTRUCCIÓN JARDIN 9 DE JULIO	\$ 1,824,952.90
131	Acuerdo Sancor Seguros Relleno Sanit.	\$ 0.00
90	Acta acuerdo EPE - Mantenimiento arbolado publico	\$ 0.00
TOTAL GENERAL DE RECURSOS		\$ 21,093,334.49

PORCENTAJES POR PARTIDA PRINCIPAL

	PRESUP.	EJECUTADO	
		MES	AÑO
GASTOS EN PERSONAL	42.87%	46.96%	43.84%
GASTOS EN BS. Y SERV. NO PERS.....	36.32%	37.22%	35.12%
GASTOS CONCEJO MUNICIPAL	1.55%	0.73%	1.40%
TRANSFERENCIAS CORRIENTES	6.62%	5.03%	5.98%
BIENES DE CAPITAL	4.17%	2.65%	4.07%
TRABAJOS PUBLICOS	7.90%	7.04%	9.11%
CREDITO ADICIONAL + CANCELACION DE DEUDAS.....	0.56%	0.37%	0.48%
	100%	100%	100%

TOTAL RENTAS

260,356,498

22,957,696

250,935,213

MUNICIPALIDAD DE SUNCHALES
Secretaría de Economía, Inversión Pública y Cooperativismo

TOTAL DE EROGACIONES DEL MES:		diciembre 2016
GASTO DE PERSONAL		10,780,049.33
1000 PERSONAL PERMANENTE	1001 Sueldo y Salario P. P.	1,269,381.27
	1002 Aportes Patronales P. P.	191,275.12
	1003 Aportes Personales P. P.	382,529.41
	1004 Aportes Sindicales P. P.	0.00
	1006 Horas Extras P. P.	3,590,557.81
	1007 Asignaciones Familiares P. P.	758,662.30
2000 FUNCIONARIOS PUBLICOS	2001 Sueldo y Salario F. P.	1,013,497.53
	2002 Aportes Patronales F. P.	618,339.21
	2003 Aportes Personales F. P.	292,339.22
	2007 Asignaciones Familiares F. P.	0.00
3000 PERSONAL CONTRATADO	3001 Sueldo y Salario P. C.	2,373,829.83
	3002 Aportes Patronales P. C.	45,922.08
	3003 Aportes Personales P. C.	75,508.55
	3004 Aportes Sindicales P. C.	4,207.00
	3006 Horas Extras P. C.	164,000.00
	3007 Asignaciones Familiares P. C.	0.00
BIENES Y SERVICIOS NO PERSONAL		8,545,918.27
4000 BIENES	4001 Racionamientos, alimentos p/Personas	185,968.88
	4002 Bolsones y/o Cajas de Alimentos	0.00
	4003 Libros, revistas y periódicos	3,489.00
	4004 Imprenta, Publicaciones y Reproducciones	38,274.25
	4005 Útiles y Art. de Librería	17,779.54
	4006 Útiles e Insumos de Enseñanza	0.00
	4007 Juegos, Material Didáctico de Enseñanza y Recreativo	0.00
	4008 Insumos Emisión de Carnet o Licencias	0.00
	4009 Premios, Obsequios, Presentes y Otros	10,946.00
	4010 Combustible y Lubricantes	349,802.58
	4011 Cubiertas, Cámaras de aire y Accesorios	8,100.00
	4012 Resp. y Accesorios de Equipos y Sit. Inf. y Comunicación	0.00
	4013 Resp. y Accesorios Equipos y Maquinarias	106,186.48
	4014 Resp. y Accesorios Rodados	434.90
	4015 Prendas de Vestir, Uniformes y Otros Accesorios	15,556.66
	4016 Elementos de Seguridad	0.00
	4017 Insumos Electricidad Automotor	0.00
	4018 Materiales de Alumbrado Público	140,386.21
	4019 Elementos de Limpieza, Higiene y Lavado	67,896.80
	4020 Tinturas, Pinturas y Colorantes	8,801.20
	4021 Herramientas Menores	10,613.60
	4022 Materiales Construcción	136,418.16
	4023 Material Conservación Calles Alcantarillas y Otros	93,000.00
	4024 Material Conservación Inmuebles	0.00
	4025 Material de Ripio	381,095.55
	4026 Material de Cloacas	45,208.50
	4027 Material Hormigón	0.00
	4028 Insumos de Forestación	928.00
	4029 Insumos de Carterías	1,880.00
	4030 Productos Químicos	0.00
	4031 Serv. Telefon, Telefax, Intern y sim	3,301.84
	4032 Producto Específicos Veterinarios	1,576.52
	4033 Insumos de impresión y fotocopiado	2,461.20
	4034 Insecticidas, Fumigantes y Otros	0.00
	4035 Útiles Menores Quirúrgicos y Laboratorio	0.00
	4036 Materiales eléctricos	20,071.61
	4037 Utensillos de Cocina y Comedor	882.12
	4038 Medicamentos y Farmacia	6,058.23
	4039 Bienes de Consumo Varios	80,002.60
	4040 Mezcla Asfáltica en Caliente	2,100,342.40
5000 SERVICIOS	5001 Alquileres Edificios, Locales e Inmuebles	56,738.92
	5002 Alquileres de Máquinas, Equipos y Medios de Transporte	52,593.84
	5003 Locaciones y Contrataciones Varias	6,000.00
	5004 Gasto emisión y reparto de tasas	0.00
	5006 M. Obra Mant. y Rep. de Rodados	35,719.00
	5007 M. Obra Mant. y Rep. Varias	0.00
	5010 M. Obra Mant. y Rep. de Equipos y Maquinarias	0.00
	5011 M. Obra y Limpieza de Espacios Públicos	52,649.52
	5012 Capacitación y Cursos	3,416.66
	5013 Disertaciones	0.00
	5014 Pasaje, Viáticos y Movilidad	1,107.00
	5016 Gastos Protocolares de traslado, Alojamiento y Estadías	499.73
	5017 Servicio Recolección Res Patológicos	900.00
	5019 Publicidad y Propaganda Institucional	34,012.39
	5020 Boletín Oficial y Otras Publicaciones Oficiales	1,721.00
	5022 Primas y Gastos de Seguros - ART	849,235.43
	5023 Trabajos de Terceros	2,331,597.73
	5024 Honorarios p/Servicios Técnico y Profesionales	794,885.80
	5025 Trabajos de Terceros Sociales - PASS	67,250.00
	5026 Banda Municipal	27,917.20
	5027 Servicios Energía Eléctrica	6,159.83
	5028 Servicios Agua y Cloacas	18,175.00
	5029 Servicios Gas	1,670.53
	5030 Servicios Correos y Telégrafos	15,539.84
	5031 Servicios Telefonía, Telefax, Internet y similar	99,090.15
	5032 EN.RE.SS	0.00
	5033 Servicios de Control de Plagas	0.00
	5034 Servicios de Seguridad y Vigilancia	0.00
	5035 Servicio de Volquetes	11,277.20
	5037 Gastos Bancarios	33,706.08
	5038 Comisiones por Recaudación	0.00
	5039 Trámites y Gastos Varios	11,110.95
	5043 Impuestos, Derechos y Tasas Judiciales	860.24
	5044 Ayudas Económicas Sociales	59,560.40
	5045 Ayudas Económicas Becas	46,600.00
	5046 Otros Servicios	88,461.00

MUNICIPALIDAD DE SUNCHALES
Secretaría de Economía, Inversión Pública y Cooperativismo

TOTAL DE EROGACIONES DEL MES:

diciembre 2016

CONCEJO DELIBERANTE		167,547.80
2501 Admin. y Coord. del Concejo Deliberante	1001 Sueldo y Salario P. P.	63,959.99
	1002 Aportes Patronales P. P.	
	1003 Aportes Personales P. P.	
	1004 Aportes Sindicales P. P.	
	1006 Horas Extras P. P.	
	1007 Asignaciones Familiares P. P.	
	2001 Sueldo y Salario F. P.	92,228.65
	2002 Aportes Patronales F. P.	
	2003 Aportes Personales F. P.	
	2007 Asignaciones Familiares F. P.	
	3001 Sueldo y Salario P. C.	11,359.16
	3002 Aportes Patronales P. C.	
	3003 Aportes Personales P. C.	
	3004 Aportes Sindicales P. C.	
TRANSFERENCIAS CORRIENTES		1,154,289.00
7000 TRANSFERENCIAS	7001 Transf. Proyecto Comercio a Cielo Abierto	0.00
	7002 Transf. Fondo Asistencia Educativa FAE	0.00
	7003 Transf. Fondo Accion Vecinal-Comis. Vecinales	10,200.00
	7004 Transf. S.A.M.Co.	145,658.08
	7005 Transf. Subsidios y Subvenciones	0.00
	7006 Transf. Cuerpo Bomberos	10,573.00
	7007 Transf. Comisarja N° 3	35,581.00
	7008 Transf. Guardia Rural Los Pumas	2,916.00
	7009 Transf. Aporte Voluntario Comisaria N°3	0.00
	7010 Transf. Fondo Solidario Redes-Proyectos	0.00
	7011 Transf. Fondo p/ el Fomento de Emprend. Empres.	0.00
	7012 Transf. Fondo Municipal para Promocion Cultural	0.00
	7013 Transf. Programa Apoyo Instit. Bien Público	57,600.00
	7014 Transf. Fondo Apoyo Inst. Educ. Gestion Privada	0.00
	7015 Transf. Fondo Instituto Munic. Vivienda	582,024.53
	7016 Transf. Fondo Jardín Materno PROSONU	0.00
	7017 Transf. Programa Provincial Banco Solidario	0.00
	7018 Transf. Fondo Cap. Centro Comerc-Ind-Produc.	0.00
	7019 Transf. Fondo Municip. Apoyo Coop. Escolares	0.00
	7020 Transf. Patrimonio Cultural Sunchalense	0.00
	7021 Transf. Consejo Inclusión Discapacitados	6,520.00
	7022 Transf. Comisión p/Niños y Adolescentes	0.00
	7023 Transf. Concejo Municipal	85,000.00
	7024 Transf. Presupuesto Participativo	218,216.39
	7025 Transf. EN.RE.SS	0.00
CREDITOS ADICIONAL + CANCELACION DEUDAS		85,736.65
2217 Inversiones, Aplicaciones y Otras Previsiones Fcieras.	8002 Prestamos Provinciales - D.P.V y U.	1,034.20
	8003 Prestamos Provinciales - Caja Jubilaciones y Pensiones	63,233.25
	8004 Regimen Compensacion Deudas y Creditos	0.00
	8007 Fondo de Reserva	0.00
	8008 Leasing B.N.A.	0.00
	8009 Amortización Préstamos ENHOSA	21,469.20
BIENES DE CAPITAL		607,700.76
6000 BIENES DE CAPITAL	6001 Muebles y Equipos de Oficina	22,102.00
	6002 Equipos de Computación, Software y Licencias	57,754.76
	6003 Aparatos Audio-Visuales y Electrónicos Varios	0.00
	6004 Equipos y Aparatos de Seguridad	527,844.00
	6005 Equipos e Instrumental Sanitarios y de Laboratorios	0.00
	6006 Equipos y Aparatos de Telefonía	0.00
	6010 Semáforos y Otros Equipos de Señalización	0.00
	6011 Rodados	0.00
	6012 Equipos y Maquinarias	0.00
	6013 Muebles y Equipos Especializados	0.00
	6014 Terrenos	0.00

MUNICIPALIDAD DE SUNCHALES
Secretaría de Economía, Inversión Pública y Cooperativismo

Nº 9

TOTAL DE RECURSOS ACUMULADO ENTRE EL 01-01-2016 Y EL 31-12-2016

RENTAS GENERALES:

	PRESUPUESTADO	EJECUTADO	SALDO	%
TRIBUTARIOS:	\$ 85,912,401	\$ 91,729,882.34	\$ -5,817,481	107%
1 Tasa General Inmuebles Urbanos	\$ 15,991,219	\$ 16,560,939.36	\$ -569,720	104%
2 Tasa General Inmuebles Rural	\$ 1,801,533	\$ 1,410,722.93	\$ 390,810	78%
97 Tasa General Inmuebles Suburbanos	\$ 2,048,701	\$ 1,704,105.50	\$ 344,596	83%
16 Tasa Retributiva-Area Municipal de Prom. Ind	\$ 432,933	\$ 384,094.90	\$ 48,838	89%
20 Tasa Desarrollo Agroalim. Local y Regional	\$ 184,098	\$ 124,109.68	\$ 59,988	67%
21 Tasa Servicios Cloacales y Control	\$ 4,404,684	\$ 5,070,899.00	\$ -666,215	115%
100 Fondo Relleno Sanitario	\$ 492,725	\$ 494,094.88	\$ -1,370	100%
119 Fondo Obra Solidario	\$ 3,074,198	\$ 3,103,726.41	\$ -29,528	101%
111 Tasa Especial Desmalezado	\$ 180,153	\$ 140,875.29	\$ 39,278	78%
3 S.A.M.C.O.	\$ 1,822,568	\$ 1,799,825.55	\$ 22,742	99%
5 Tasa de Seguridad - Derecho Reg. e inspecc	\$ 865,165	\$ 1,315,055.60	\$ -449,891	152%
68 Tasa de Seguridad Rural	\$ 54,046	\$ 43,637.52	\$ 10,408	81%
47 EN.RE.SS	\$ 114,522	\$ 135,503.50	\$ -20,982	118%
4 Derecho de Registro e Inspeccion	\$ 43,258,266	\$ 43,620,364.60	\$ -362,099	101%
6 Asociacion Bomberos Voluntarios	\$ 193,892	\$ 117,576.40	\$ 76,316	61%
<u>Derecho de Cementerio:</u>				
7 - Inhumaciones / Exhumaciones / Reducciones	\$ 46,648	\$ 67,591.00	\$ -20,943	145%
8 - Alquiler de Nichos / Renovacion de nichos	\$ 113,260	\$ 107,273.10	\$ 5,987	95%
10 - Derechos Empresas Fúnebres	\$ 302,181	\$ 286,640.00	\$ 15,541	95%
12 Der. de Acceso a Diversiones y Espectaculos	\$ 1,466	\$ 2,000.00	\$ -534	136%
13 Der. de Abasto e Inspeccion Veterinaria	\$ 45,695	\$ 37,750.00	\$ 7,945	83%
14 Der.de Ocupacion del Dominio Publico	\$ 1,920,000	\$ 3,762,028.13	\$ -1,842,028	196%
15 Permisos de Uso	\$ 73,076	\$ 88,948.67	\$ -15,873	122%
17 Tasa Actividades Administrativas y Otros	\$ 2,058,266	\$ 2,033,794.94	\$ 24,471	99%
18 Publicidad / Propaganda	\$ 12,263	\$ 3,970.28	\$ 8,293	32%
19 Edificacion, Delineacion y Catastro	\$ 1,748,153	\$ 2,450,587.73	\$ -702,435	140%
101 Derecho Permisos Generales	\$ 12,000	\$ 0.00	\$ 12,000	0%
103 Tasa de Remate	\$ 100,811	\$ 49,811.48	\$ 51,000	49%
104 Derecho de Antena y Estructuras p/Antenas	\$ 0	\$ 318,952.80	\$ -318,953	0%
105 Derecho de Rifa	\$ 10,000	\$ 0.00	\$ 10,000	0%
<u>Contribución de Mejoras.:</u>				
43 -Ampliacion Red de desagues cloacales	\$ 328,622	\$ 120,002.81	\$ 208,619	37%
48 - Construcción Cordón Cuneta	\$ 525,986	\$ 142,673.04	\$ 383,313	27%
41 - Construcción Pavimento Urbano	\$ 3,695,271	\$ 6,232,327.24	\$ -2,537,056	169%
DE EJERCICIOS ANTERIORES Y CONVENIOS:				
	\$ 5,954,693	\$ 7,256,490.71	\$ -1,301,798	122%
50 - 23 Tasas Urbanas	\$ 2,062,700	\$ 1,909,576.46	\$ 153,124	93%
53 - 24 Pavimento Urbano	\$ 53,506	\$ 78,790.61	\$ -25,285	147%
52 - 25 Red desagues cloacales	\$ 195,677	\$ 113,704.32	\$ 81,973	58%
51 - 26 Tasas Rurales	\$ 491,893	\$ 335,412.61	\$ 156,480	68%
83 Tasa SubUrbana	\$ 69,000	\$ 393,561.00	\$ -324,561	570%
55 - 59 Tasa Alumbrado	\$ 0	\$ 1,307.32	\$ -1,307	0%
60 Ripios	\$ 0	\$ 1,527.58	\$ -1,528	0%
56 - 40 Derecho de Registro e Inspección	\$ 1,525,797	\$ 1,954,108.10	\$ -428,311	128%
27 Uso Dominio Público	\$ 0	\$ 0.00	\$ 0	0%
62 Convenio Cordon Cuneta	\$ 8,961	\$ 13,673.12	\$ -4,712	153%
54 Convenio Ripio	\$ 0	\$ 1,357.00	\$ -1,357	0%
58 Patente Automotor	\$ 1,547,159	\$ 2,453,472.59	\$ -906,314	159%

MUNICIPALIDAD DE SUNCHALES
Secretaría de Economía, Inversión Pública y Cooperativismo

Nº 10

NO TRIBUTARIOS:		\$ 16,347,063	\$ 16,908,916	\$ -561,853	103%
28	Patentes, Rodados, Carnet, Sellados	\$ 1,938,492	\$ 2,156,359	\$ -217,867	111%
122	Carnet Manipuladores Alimento	\$ 22,989	\$ 7,687	\$ 15,302	33%
123	Obleas Reparto Alimentos	\$ 42,974	\$ 13,465	\$ 29,509	31%
124	Carnavales Sunchalenses	\$ 700,000	\$ 418,739	\$ 281,261	60%
29	Viviendas Preterminadas	\$ 44,275	\$ 14,637	\$ 29,638	33%
30	Otros Ingresos	\$ 6,238,467	\$ 7,209,485	\$ -971,018	116%
31	Multas	\$ 1,850,489	\$ 1,511,769	\$ 338,720	82%
92	Multas Convenio 3977.....	\$ 56,154	\$ 314,211	\$ -258,057	560%
70/71/72/73	Recargos	\$ 349,763	\$ 352,061	\$ -2,298	101%
61	Aporte Voluntario Comisaría N. 3	\$ 720	\$ 0	\$ 720	0%
57	Liceo Municipal	\$ 208,408	\$ 129,175	\$ 79,233	62%
77	Talleres Barriales.....	\$ 21,960	\$ 14,060	\$ 7,900	64%
74	Fondo Solidario Redes	\$ 41,466	\$ 5,216	\$ 36,250	13%
84	Programa Banco Solidario	\$ 16,456	\$ 2,224	\$ 14,232	14%
76	Fondo para Fto. de Emprendedores Empres.....	\$ 392,490	\$ 367,105	\$ 25,385	94%
95	Auspicios y Subsidios.....	\$ 0	\$ 9,000	\$ -9,000	0%
94	Aporte ProSoMu.....	\$ 473,761	\$ 175,209	\$ 298,552	37%
106	Venta Rezago	\$ 115,993	\$ 185,065	\$ -69,072	160%
98	Fondo Federal Solidario.....	\$ 3,832,206	\$ 4,023,450	\$ -191,244	105%
DE OTRA JURISDICCION:		\$ 82,657,506	\$ 90,525,022	\$ -7,867,516	110%
33	Coparticipacion Impuestos Nac.	\$ 38,569,446	\$ 39,752,705	\$ -1,183,259	103%
49	Coparticipacion Impuestos Prov. - IIBB.....	\$ 19,500,607	\$ 23,415,893	\$ -3,915,286	120%
34	Coparticipacion Patente Automtor.	\$ 18,561,676	\$ 20,271,156	\$ -1,709,480	109%
35	Coparticipacion Impuesto Inmobiliario.	\$ 6,025,777	\$ 7,085,267	\$ -1,059,490	118%
RECURSOS DE CAPITAL:		\$ 5,903,321	\$ 829,563	\$ 5,073,758	14%
38	Ventas Lotes Area Industrial.....	\$ 1,403,321	\$ 829,563	\$ 573,758	59%
132	Venta Terreno Tucuman y Falucho	\$ 1,500,000	\$ 0	\$ 1,500,000	0%
120	Préstamos Bancarios / Leasing	\$ 3,000,000	\$ 0	\$ 3,000,000	0%
FINANCIAMIENTO:		\$ 4,112,018	\$ 526,037	\$ 3,585,981	13%
37	Participación LOTERIA	\$ 612,018	\$ 526,037	\$ 85,981	86%
110	Saldo Inicial.....	\$ 3,500,000	\$ 0	\$ 3,500,000	0%
TOTAL RENTAS GENERALES		\$ 200,887,002	\$ 207,775,912	\$ -6,888,909	103.4%
RENTAS ESPECIALES:					
FINANCIAMIENTO:		\$ 38,908,499	\$ 29,586,033	\$ 9,322,466	76%
80	Construcción y Mejora Casa de Steigleder	\$ 1,060,521	\$ 1,060,551	\$ -30	100%
129	Fondo de Obras Menores - 2013-	\$ 1,769,396	\$ 1,769,396	\$ 0	100%
79	Fondo de Obras Menores - 2014-	\$ 2,040,680	\$ 2,040,680	\$ 0	100%
108	Fondo de Obras Menores - 2012-	\$ 1,052,081	\$ 1,052,081	\$ -0	100%
134	Fondo de Obras Menores - 2016-	\$ 436,096	\$ 436,096	\$ 0	100%
109	Ampl. Planta Osmosis Inversa	\$ 0	\$ 74,257	\$ -74,257	0%
39	Fondo de Obras Menores - 2015-	\$ 3,019,755	\$ 754,939	\$ 2,264,816	25%
135	Fondo Emerg Vial Dto 985/16	\$ 2,586,859	\$ 2,586,859	\$ 0	100%
136	Aporte Nacion Camara Seg	\$ 659,000	\$ 659,000	\$ 0	100%
117	Proyectos Mas Cerca	\$ 2,847,101	\$ 1,944,791	\$ 902,311	68%
150	Apliación Red de Gas Natural de Sunchales	\$ 0	\$ 0	\$ 0	0%
127	Pavimento en calles Rafaela, Gral Paz y Montalbeti.....	\$ 2,502,271	\$ 0	\$ 2,502,271	0%
128	Construcción Jardin Maternal Barrio 9 de Julio	\$ 4,932,669	\$ 2,980,314	\$ 1,952,355	60%
133	Venta Lotes Rossi	\$ 1,800,000	\$ 135,000	\$ 1,665,000	8%
90	Acta acuerdo EPE - Mantenimiento arbolado publico	\$ 200,000	\$ 90,000	\$ 110,000	45%
130	ACUERDO SANCOR SEG. PLUSV. URB	\$ 9,752,070	\$ 9,752,070	\$ 0	100%
131	ACUERDO SANCOR SEG. RELLENO SANIT.	\$ 4,250,000	\$ 4,250,000	\$ 0	100%
TOTAL RENTAS ESPECIALES		\$ 38,908,499	\$ 29,586,033	\$ 9,322,466	76%
TOTAL GENERAL DE RECURSOS		\$ 239,795,501	\$ 237,361,945	\$ 2,433,556	99.0%

MUNICIPALIDAD DE SUNCHALES
Secretaría de Economía, Inversión Pública y Cooperativismo

TOTAL DE EROGACIONES ACUMULADO A:

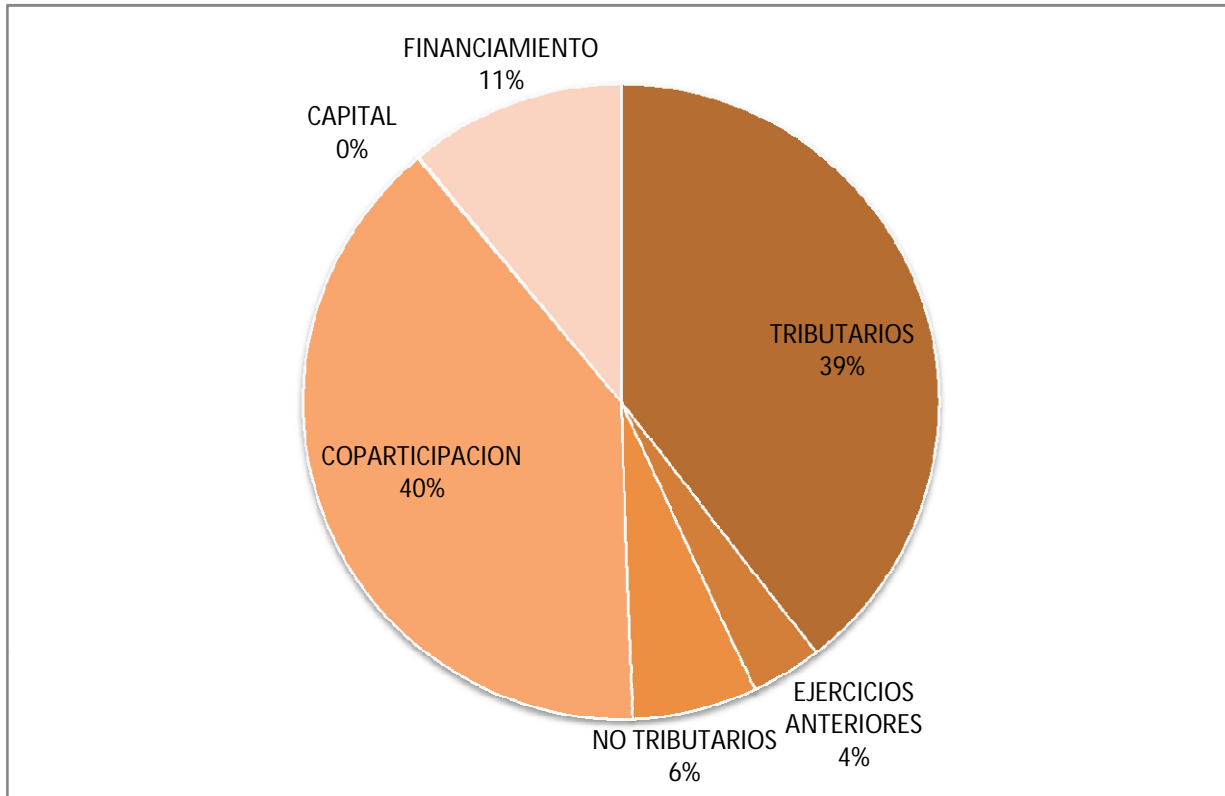
diciembre 2016

		PRESUPUESTO	EJECUTADO	SALDO	%
GASTO DE PERSONAL		111,623,938.58	110,011,377.26	1,612,561.32	98.6%
1000 PERSONAL PERMANENTE	1001 Sueldo y Salario P. P.	47,019,605.18	45,463,712.51	1,555,892.67	96.7%
	1002 Aportes Patronales P. P.	12,766,919.28	11,122,029.75	1,644,889.53	87.1%
	1003 Aportes Personales P. P.	9,866,255.63	10,039,479.63	-173,224.00	101.8%
	1004 Aportes Sindicales P. P.	1,370,313.17	1,389,956.72	-19,643.55	101.4%
	1006 Horas Extras P. P.	4,384,302.29	3,940,075.26	444,227.03	89.9%
	1007 Asignaciones Familiares P. P.	769,183.16	758,662.30	10,520.86	98.6%
2000 FUNCIONARIOS PUBLICOS	2001 Sueldo y Salario F. P.	6,889,334.12	7,279,551.14	-390,217.02	105.7%
	2002 Aportes Patronales F. P.	1,520,853.92	1,944,749.92	-423,896.00	127.9%
	2003 Aportes Personales F. P.	1,160,758.72	1,421,983.95	-261,225.23	122.5%
	2007 Asignaciones Familiares F. P.	22,041.28	0.00	22,041.28	0.0%
3000 PERSONAL CONTRATADO	3001 Sueldo y Salario P. C.	16,495,504.92	15,235,942.79	1,259,562.13	92.4%
	3002 Aportes Patronales P. C.	3,467,284.36	3,799,906.56	-332,622.20	109.6%
	3003 Aportes Personales P. C.	2,690,134.45	2,991,545.50	-301,411.05	111.2%
	3004 Aportes Sindicales P. C.	373,785.47	428,082.97	-54,297.50	114.5%
	3006 Horas Extras P. C.	2,827,662.63	4,195,698.26	-1,368,035.63	148.4%
	3007 Asignaciones Familiares P. C.	0.00	0.00	0.00	0.0%
BIENES Y SERVICIOS NO PERSONAL		94,563,704.69	88,127,126.37	6,436,578.32	93.2%
4000 BIENES	4001 Racionamientos, alimentos p/Personas	1,828,484.11	1,651,640.39	176,843.72	90.3%
	4002 Bolsones y/o Cajas de Alimentos	542,493.34	585,221.02	-42,727.68	107.9%
	4003 Libros, revistas y periódicos	138,815.50	34,423.00	104,392.50	24.8%
	4004 Imprenta, Publicaciones y Reproducciones	802,120.60	689,601.89	112,518.71	86.0%
	4005 Útiles y Art. de Librería	350,019.20	348,783.50	1,235.70	99.6%
	4006 Útiles e Insumos de Enseñanza	443.85	0.00	443.85	0.0%
	4007 Juegos, Material Didáctico de Enseñanza y Recreativo	21,665.83	16,666.69	4,999.14	76.9%
	4008 Insumos Emisión de Carnet o Licencias	669,409.38	190,000.00	479,409.38	28.4%
	4009 Premios, Obsequios, Presentes y Otros	92,746.08	77,125.48	15,620.60	83.2%
	4010 Combustible y Lubricantes	4,556,293.42	4,252,604.87	303,688.55	93.3%
	4011 Cubiertas, Cámaras de aire y Accesorios	684,354.92	555,040.79	129,314.13	81.1%
	4012 Resp. y Accesorios de Equipos y Sit. Inf. y Comunicación	51,097.44	18,172.89	32,924.55	35.6%
	4013 Resp. y Accesorios Equipos y Maquinarias	1,592,813.61	1,531,155.86	61,657.75	96.1%
	4014 Resp. y Accesorios Rodados	541,232.19	427,262.61	113,969.58	78.9%
	4015 Prendas de Vestir, Uniformes y Otros Accesorios	888,182.49	883,725.26	4,457.23	99.5%
	4016 Elementos de Seguridad	138,905.72	150,301.22	-11,395.50	108.2%
	4017 Insumos Electricidad Automotor	130,974.84	102,564.43	28,410.41	78.3%
	4018 Materiales de Alumbrado Público	966,441.93	900,284.02	66,157.91	93.2%
	4019 Elementos de Limpieza, Higiene y Lavado	424,438.26	400,843.63	23,594.63	94.4%
	4020 Tinturas, Pinturas y Colorantes	559,258.00	456,279.11	102,978.89	81.6%
	4021 Herramientas Menores	419,909.05	354,706.14	65,202.91	84.5%
	4022 Materiales Construcción	8,337,450.43	8,328,200.12	9,250.31	99.9%
	4023 Material Conservación Calles Alcantarillas y Otros	1,744,994.53	1,721,008.82	23,985.71	98.6%
	4024 Material Conservación Inmuebles	28,337.46	24,501.17	3,836.29	86.5%
	4025 Material de Ripio	9,022,133.63	5,396,104.87	3,626,028.76	59.8%
	4026 Material de Cloacas	503,394.41	951,260.27	-447,865.86	189.0%
	4027 Material Hormigón	4,559,098.13	4,642,496.36	-83,398.23	119.9%
	4028 Insumos de Forestación	322,496.87	299,544.30	22,952.57	92.9%
	4029 Insumos de Cartelerías	178,801.94	145,656.56	33,145.38	81.5%
	4030 Productos Químicos	51,981.75	26,216.18	25,765.57	50.4%
	4031 Serv. Telefon, Telefax, Intern y sim	228,518.82	197,222.22	31,296.60	86.3%
	4032 Producto Específicos Veterinarios	96,801.96	75,678.48	21,123.48	78.2%
	4033 Insumos de impresión y fotocopiado	98,298.83	59,340.52	38,958.31	60.4%
	4034 Insecticidas, Fumigantes y Otros	33,861.96	18,684.38	15,177.58	55.2%
	4035 Útiles Menores Quirúrgicos y Laboratorio	16,870.31	7,636.90	9,233.41	45.3%
	4036 Materiales eléctricos	550,539.34	397,754.08	152,785.26	72.2%
	4037 Utensillos de Cocina y Comedor	74,030.66	60,337.48	13,693.18	81.5%
	4038 Medicamentos y Farmacia	177,409.19	165,115.31	12,293.88	93.1%
	4039 Bienes de Consumo Varios	833,939.70	814,088.40	19,851.30	97.6%
	4040 Mezcla Asfáltica en Caliente	0.00	2,134,717.40	-2,134,717.40	0.0%
5000 SERVICIOS	5001 Alquileres Edificios, Locales e Inmuebles	506,395.66	449,044.89	57,350.77	88.7%
	5002 Alquileres de Máquinas, Equipos y Medios de Transporte	256,542.85	131,416.46	125,126.39	51.2%
	5003 Locaciones y Contrataciones Varios	433,385.58	381,576.60	51,808.98	88.0%
	5004 Gasto emisión y reparto de tasas	463,286.05	358,429.07	104,856.98	77.4%
	5006 M. Obra Mant. y Rep. de Rodados	491,295.46	456,754.19	34,541.27	93.0%
	5007 M. Obra Mant. y Rep. Varias	236,158.13	109,162.66	126,995.47	46.2%
	5010 M. Obra Mant. y Rep. de Equipos y Maquinarias	462,956.66	541,014.03	-78,057.37	116.9%
	5011 M. Obra y Limpieza de Espacios Públicos	104,039.67	52,649.52	51,390.15	50.6%
	5012 Capacitación y Cursos	63,697.92	42,492.90	21,205.02	66.7%
	5013 Disertaciones	0.00	0.00	0.00	0.0%
	5014 Pasaje, Viáticos y Movilidad	308,873.47	326,372.75	-17,499.28	105.7%
	5016 Gastos Protocolares de traslado, Alojamiento y Estadías	142,152.50	140,813.23	1,339.27	99.1%
	5017 Servicio Recolección Res Patológicos	15,548.07	15,461.10	86.97	99.4%
	5019 Publicidad y Propaganda Intitucional	515,273.15	384,772.05	130,501.10	74.7%
	5020 Boletín Oficial y Otras Publicaciones Oficiales	11,138.56	10,105.60	1,032.96	90.7%
	5022 Primas y Gastos de Seguros - ART	9,863,555.49	9,686,389.54	177,165.95	98.2%
	5023 Trabajos de Terceros	24,954,755.32	23,625,615.88	1,329,139.44	94.7%
	5024 Honorarios p/Servicios Técnico y Profesionales	7,628,633.17	7,136,172.00	492,461.17	93.5%
	5025 Trabajos de Terceros Sociales - PASS	581,803.13	481,065.00	100,738.13	82.7%
	5026 Banda Municipal	594,807.14	604,364.77	-9,557.63	101.6%
	5027 Servicios Energía Eléctrica	342,503.24	352,915.95	-10,412.71	103.0%
	5028 Servicios Agua y Cloacas	272,785.00	272,931.25	-146.25	100.1%
	5029 Servicios Gas	20,723.39	19,450.70	1,272.69	93.9%
	5030 Servicios Correos y Telégrafos	89,585.03	84,072.70	5,512.33	93.8%
	5031 Servicios Telefonía, Telefax, Internet y similar	1,111,528.28	978,552.01	132,976.27	88.0%
	5032 EN.RE.SS	20,818.04	0.00	20,818.04	0.0%
	5033 Servicios de Control de Plagas	168,513.51	3,539.35	164,974.16	2.1%
	5034 Servicios de Seguridad y Vigilancia	16,603.67	7,690.00	8,913.67	46.3%
	5035 Servicio de Volquetes	343,585.64	157,203.20	186,382.44	45.8%
	5037 Gastos Bancarios	667,590.28	660,219.55	7,370.73	98.9%
	5038 Comisiones por Recaudación	0.00	0.00	0.00	0.0%
	5039 Trámites y Gastos Varios	113,723.67	106,159.46	7,564.21	93.3%
	5043 Impuestos, Derechos y Tasas Judiciales	30,633.46	860.24	29,773.22	2.8%
	5044 Ayudas Económicas Sociales	894,843.23	889,509.06	5,334.17	99.4%
	5045 Ayudas Económicas Becas	272,751.49	265,200.00	7,551.49	97.2%
	5046 Otros Servicios	304,159.10	303,184.04	975.06	99.7%

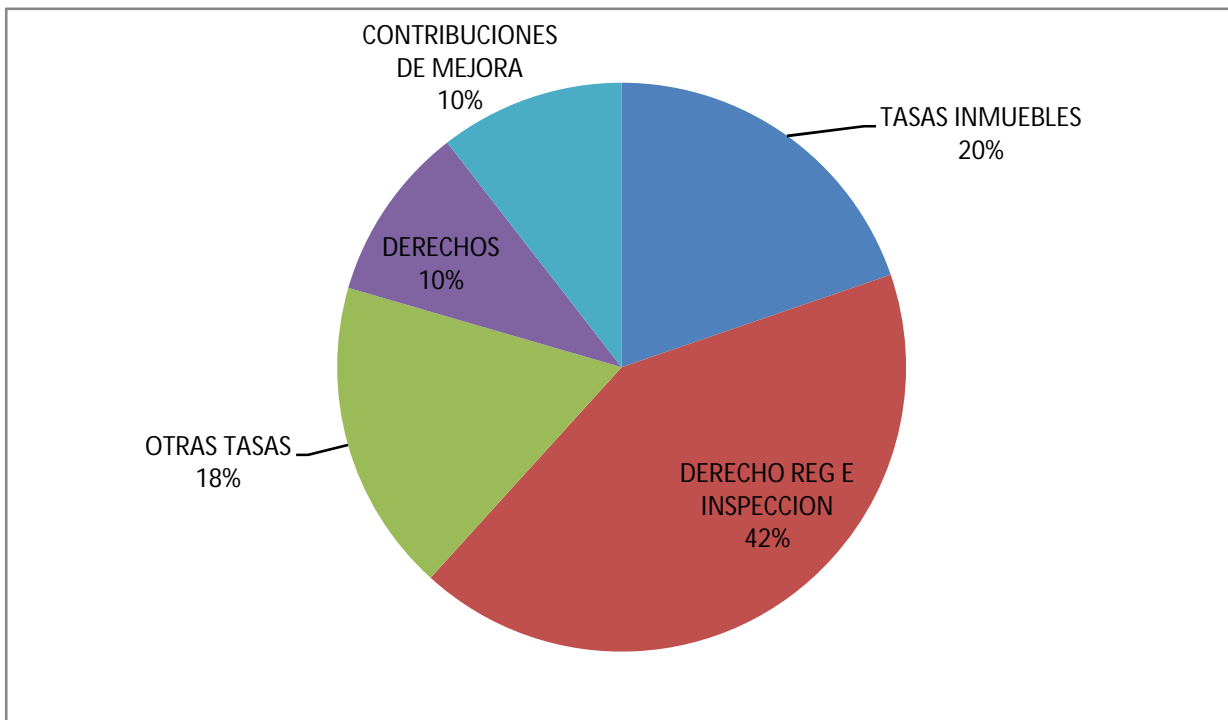
MUNICIPALIDAD DE SUNCHALES
Secretaría de Economía, Inversión Pública y Cooperativismo

TOTAL DE EROGACIONES ACUMULADO A:		diciembre-16			
		PRESUPUESTO	EJECUTADO	SALDO	%
CONCEJO DELIBERANTE		4,037,127	3,524,874	512,253	87.3%
2501 Admin. y Coord. del Concejo Deliberante	1001 Sueldo y Salario P. P.	787,066	2,342,570.84	-1,555,504.84	297.6%
	1002 Aportes Patronales P. P.	223,266	0.00	223,266.00	0.0%
	1003 Aportes Personales P. P.	173,224	0.00	173,224.00	0.0%
	1004 Aportes Sindicales P. P.	24,059	0.00	24,059.00	0.0%
	1006 Horas Extras P. P.	103,036	0.00	103,036.00	0.0%
	1007 Asignaciones Familiares P. P.	4,297	0.00	4,297.00	0.0%
	2001 Sueldo y Salario F. P.	1,498,252	1,052,654.82	445,597.18	70.3%
	2002 Aportes Patronales F. P.	423,896	0.00	423,896.00	0.0%
	2003 Aportes Personales F. P.	328,885	0.00	328,885.00	0.0%
	2007 Asignaciones Familiares F. P.	0	0.00	0.00	0.0%
	3001 Sueldo y Salario P. C.	304,027	129,648.13	174,378.87	42.6%
	3002 Aportes Patronales P. C.	88,722	0.00	88,722.00	0.0%
	3003 Aportes Personales P. C.	68,836	0.00	68,836.00	0.0%
	3004 Aportes Sindicales P. C.	9,561	0.00	9,561.00	0.0%
TRANSFERENCIAS CORRIENTES		17,244,215	14,995,329	2,248,886	87.0%
7000 TRANSFERENCIAS	7001 Transf. Proyecto Comercio a Cielo Abierto	0	0.00	0.00	0.0%
	7002 Transf. Fondo Asistencia Educativa FAE	2,907,647	2,907,647.05	0.00	100.0%
	7003 Transf. Fondo Accion Vecinal-Comis. Vecinales	325,326	322,780.00	2,546.00	99.2%
	7004 Transf. S.A.M.Co.	1,690,000	1,657,076.66	32,923.34	98.1%
	7005 Transf. Subsidios y Subvenciones	152,300	152,300.00	0.00	100.0%
	7006 Transf. Cuerpo Bomberos	119,804	109,229.71	10,574.29	91.2%
	7007 Transf. Comisaría N° 3	450,653	450,649.20	3.80	100.0%
	7008 Transf. Guardia Rural Los Pumas	33,394	33,390.79	3.21	100.0%
	7009 Transf. Aporte Voluntario Comisaría N°3	504	163.28	320.72	36.4%
	7010 Transf. Fondo Solidario Redes-Proyectos	14,966	0.00	14,966.00	0.0%
	7011 Transf. Fondo p/ el Fomento de Emprend. Empres.	556,981	537,132.50	19,848.50	96.4%
	7012 Transf. Fondo Municipal para Promocion Cultural	225,327	30,233.11	195,093.89	13.4%
	7013 Transf. Programa Apoyo Instit. Bien Público	350,327	335,580.00	14,747.00	95.8%
	7014 Transf. Fondo Apoyo Inst. Educ. Gestion Privada	135,196	135,194.01	1.99	100.0%
	7015 Transf. Fondo Instituto Munic. Vivienda	6,532,491	5,523,769.04	1,008,721.96	84.6%
	7016 Transf. Fondo Jardin Materno PROSONU	146,052	34,680.98	111,371.02	23.7%
	7017 Transf. Programa Provincial Banco Solidario	9,356	0.00	9,356.00	0.0%
	7018 Transf. Fondo Cap. Centro Comerc-Ind-Product.	90,131	64,981.10	25,149.90	72.1%
	7019 Transf. Fondo Municip. Apoyo Coop. Escolares	252,340	246,421.35	5,918.65	97.7%
	7020 Transf. Patrimonio Cultural Sunchalense	125,327	41,775.00	83,552.00	33.3%
	7021 Transf. Consejo Inclusión Discapacitados	168,995	16,993.66	152,001.34	10.1%
	7022 Transf. Comisión p/Niños y Adolescentes	168,995	7,750.00	161,245.00	4.6%
	7023 Transf. Concejo Municipal	445,000	445,000.00	0.00	100.0%
	7024 Transf. Presupuesto Participativo	2,165,075	1,760,632.05	404,442.95	81.3%
	7025 Transf. EN.RE.SS	178,028	181,929.42	-3,901.42	102.2%
CREDITOS ADICIONAL + CANCELACION DEUDAS		1,465,397	1,198,275	267,122	81.8%
2217 Inversiones, Aplicaciones y Otras Previsiones Fcieras.	8002 Prestamos Provinciales - D.P.V y U.	21,341	15,507.10	5,833.49	72.7%
	8003 Prestamos Provinciales - Caja Jubilaciones y Pensiones	760,000	758,799.00	1,201.00	99.8%
	8004 Regimen Compensacion Deudas y Creditos	293,630	98,519.82	195,110.18	33.6%
	8007 Fondo de Reserva	0	0.00	0.00	0.0%
	8008 Leasing B.N.A.	70,000	67,818.56	2,181.44	96.9%
	8009 Amortización Préstamos ENHOSA	320,426	257,630.38	62,795.66	80.4%
BIENES DE CAPITAL		10,861,120	10,218,962	642,158	94.1%
6000 BIENES DE CAPITAL	6001 Muebles y Equipos de Oficina	383,137	374,375.33	8,761.20	97.7%
	6002 Equipos de Computación, Software y Licencias	599,050	483,806.39	115,243.97	80.8%
	6003 Aparatos Audio-Visuales y Electrónicos Varios	19,575	17,575.00	2,000.00	89.8%
	6004 Equipos y Aparatos de Seguridad	713,405	527,844.00	185,561.37	74.0%
	6005 Equipos e Instrumental Sanitarios y de Laboratorios	0	0.00	0.00	0.0%
	6006 Equipos y Aparatos de Telefonía	10,656	8,121.00	2,535.32	76.2%
	6010 Semáforos y Otros Equipos de Señalización	43,577	33,577.50	9,999.50	77.1%
	6011 Rodados	2,660,298	2,345,800.00	314,498.18	88.2%
	6012 Equipos y Maquinarias	2,177,863	2,177,862.50	0.00	100.0%
	6013 Muebles y Equipos Especializados	3,559	0.00	3,558.57	0.0%
	6014 Terrenos	425,000	4,250,000.00	0.00	100.0%
Total EROGACIONES		239,795,502	228,075,943	11,719,559	95.1%

COMPOSICIÓN DE LOS INGRESOS DEL PERÍODO

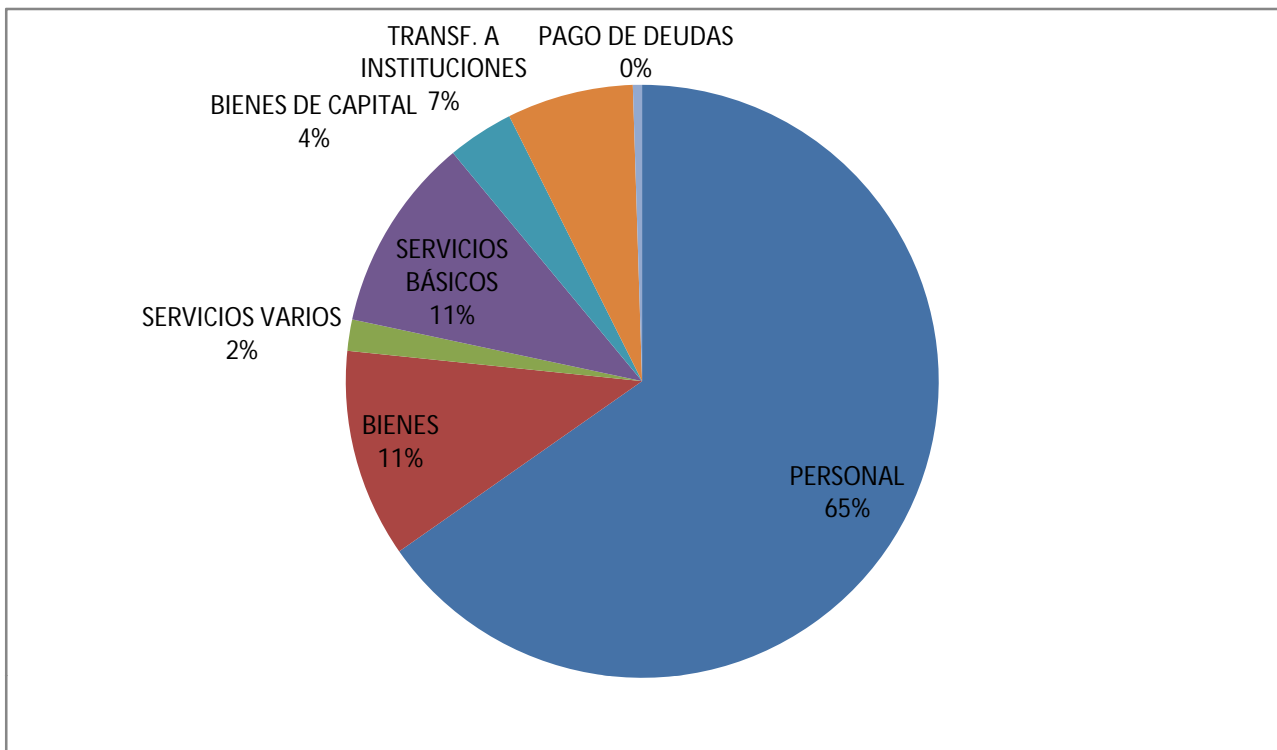


COMPOSICIÓN DE LOS INGRESOS TRIBUTARIOS DEL PERÍODO



INFORMACION ESTADÍSTICA MUNICIPALIDAD DE SUNCHALES
PERÍODO DICIEMBRE 2016

DESTINO DE LO RECAUDADO



DESTINO DE LO RECAUDADO

