

MUNICIPALIDAD DE SUNCHALES
Secretaría de Hacienda e Inversión Pública

DEMOSTRACION DE SALDOS SEGUN COMPROBANTES DE CAJA Nro. 116
AL 30-11-2014

N° 1

Saldos en Bancos y Otras Entidades **8.976.509,59**

Bco. Sta. Fe Cta. N° 19/05	Cuenta Corriente	2.077.249,40
Bco. Sta. Fe Cta. N° 2775/01	Recaud. Patente	2.091.334,70
Bco. Sta. Fe Cta. N° 294001	Rentas Especiales	39.267,49
Bco. Sta. Fe Cta. N° 3150/03	Fondos Específicos	215.831,44
Bco. Sta. Fe Cta. N° 3300/10	Prog Emerg Habitac.	1.129.457,60
Bco. Sta. Fe Cta. N° 3327/01	Banco Solidario	516,88
Bco. Sta. Fe Cta. N° 3497/09	D.P.V. y U.	512.600,75

Banco Macro Cta. N° 80008/05	Cuenta Corriente	45.067,88
------------------------------	------------------	-----------

Banco Nación Cta. N° 10602	Fondos Específicos	1.136.000,60
Banco Nación Cta. N° 176/74	Fondos Específicos	149,13
Banco Nación Cta. N° 177/77	Programa Redes	8.341,98
Banco Nación Cta. N° 178/80	Fondo Emp. Empresariales	8.260,16
Banco Nación Cta. N° 189/92	Fondos OBRA PAVIMENTO	1.042.884,90
Banco Nación Cta. N° 190/74	Presupuesto Participativo	514.003,69
Banco Nacion Cta. N° 28175	Fondos Específicos	4.714,98

Cuenta Corriente N° 2698/9	Mutual Club A. Unión	84.000,40
Cuenta Corriente N° 43	Mutual Club D. Libertad	66.827,61

En Caja **388.760,02**

Otros Valores **84.844,82**

TOTAL **9.450.114,43**

COMPOSICION DEL SALDO:

OTROS VALORES **84.844,82**

FONDOS CON ASIGNACION ESPECIFICA **4.612.029,60**

FONDOS DE LIBRE DISPONIBILIDAD - RENTAS GENERALES **4.753.240,01**

MUNICIPALIDAD DE SUNCHALES
Secretaría de Hacienda e Inversión Pública

DETALLE DE DEUDAS Y CREDITOS MUNICIPALES CON LA PROVINCIA

N° 2

Regimen de Compensacion de Deudas - Creditos

DEUDAS

Decreto N° 3469 y sus modificaciones: Montos actualizados al 31-12-1993

Caja de Jubilaciones-Aportes y Contrib. - desde el 5/86 al 12/93	1.117.735,83
'A.P.I. -Aportes Social. Ley 5110 desde el 7/86 AL 11/90	82.485,89

Decreto N° 807/96 y sus modificaciones - Montos actualizados al 31-01-1996

Caja de Jubilaciones-Aportes y Contrib. - desde el 1/94 al 12/95	196.903,97
--	------------

1.397.125,69

CREDITOS

Decreto N° 3469 y sus modificaciones - al 31-12-1993

Ministerio de Educ. y Cultura (Mejoras)	54.559,51
Ajuste Contad. Gral de la Pcia (distrib. de los creditos cobrados por la Pcia)	147.108,92

DECRETO N° 807/96 y Modific. al 31-01-1996

Ajuste Cont. Gral de la Pcia (cierre Ej.95 y distrib. de creditos cobrados por la Pcia)	4.109,14
---	----------

205.777,57

DEUDA MUNICIPAL - SALDO AL 31/12/2005

1.191.348,12

CANCELACION S/ LEY 12397 (Complementaria al Presup. 2005)
(Retención del 0,5 % de la coparticipación mensual nominal total)

Retencion del mes NOVIEMBRE	21.876,67
-----------------------------	-----------

Monto Total Retenido al 30-11-2014	759.255,47
---	-------------------

781.132,14

DEUDA MUNICIPAL - SALDO AL 30-11-2014

410.215,98

MUNICIPALIDAD DE SUNCHALES
Secretaría de Hacienda e Inversión Pública

RENTAS GENERALES

N° 3

MOVIMIENTOS ACUMULADOS DE SALDOS ENTRE EL 31-12-2013 Y EL 30-11-2014

Total de Ingresos	\$ 106.767.862,18	
Saldo al 31/12/2013.....	\$ 1.950.966,75	\$ 108.718.828,93
Total de Egresos		\$ 100.682.724,94
Saldo al 30-11-2014		\$ 8.036.103,99

MOVIMIENTOS MENSUAL DE SALDOS ENTRE EL 30-10-2014 Y EL 30-11-2014

Total de Ingresos	\$ 11.688.549,49	
Saldo anterior	\$ 6.893.098,16	\$ 18.581.647,65
Total de Egresos		\$ 10.545.543,66
Saldo al 30-11-2014		\$ 8.036.103,99

RENTAS ESPECIALES

Programa Promoc. y Asistencia de Emprendimientos Produc.

Total de Ingresos	\$ 0,00	
Saldo anterior	\$ 0,99	\$ 0,99
Total de Egresos		\$ -0,62
Saldo al 30-11-2014		\$ 1,61

Pavimentacion calles San Juan y Guemes

Total de Ingresos	\$ 0,00	
Saldo anterior	\$ -806.228,59	\$ -806.228,59
Total de Egresos		\$ 0,00
Saldo al 30-11-2014		\$ -806.228,59

AMPLIACION PLANTA TRATAMIENTOS OSMOSIS INVERSA

Total de Ingresos	\$ 0,00	
Saldo anterior	\$ -173.064,69	\$ -173.064,69
Total de Egresos		\$ 0,00
Saldo al 30-11-2014		\$ -173.064,69

Prog. Federal de Emergencia Habitacional

Total de Ingresos	\$ 0,00	
Saldo anterior	\$ -558.000,00	\$ -558.000,00
Total de Egresos		\$ 0,00
Saldo al 30-11-2014		\$ -558.000,00

Fondo Obras Menores 2010

Total de Ingresos	\$ 0,00	
Saldo anterior.....	\$ -3.859,42	\$ -3.859,42
Total de Egresos.....		\$ 0,00
Saldo al 30-11-2014		\$ -3.859,42

Fondo Obras Menores 2011

Total de Ingresos	\$ 0,00	
Saldo anterior.....	\$ 184.571,66	\$ 184.571,66
Total de Egresos.....		\$ 0,00
Saldo al 30-11-2014		\$ 184.571,66

Fondo Obras Menores 2012

Total de Ingresos	\$ 0,00	
Saldo anterior.....	\$ 0,00	\$ 0,00
Total de Egresos.....		\$ 0,00
Saldo al 30-11-2014		\$ 0,00

Transporte Institucional

Total de Ingresos	\$ 0,00	
Saldo anterior.....	\$ 145.000,00	\$ 145.000,00
Total de Egresos.....		\$ 0,00
Saldo al 30-11-2014		\$ 145.000,00

Proyectos "Más Cerca"

Total de Ingresos	\$ 0,00	
Saldo anterior.....	\$ 1.283.676,73	\$ 1.283.676,73
Total de Egresos.....		\$ 0,00
Saldo al 30-11-2014		\$ 1.283.676,73

Cordón Cuneta "9 de Julio"

Total de Ingresos	\$ 0,00	
Saldo anterior.....	\$ 339.157,01	\$ 339.157,01
Total de Egresos.....		\$ 0,00
Saldo al 30-11-2014		\$ 339.157,01

ANR - Parque Industrial

Total de Ingresos	\$ 0,00	
Saldo anterior.....	\$ 350.000,00	\$ 350.000,00
Total de Egresos.....		\$ 0,00
Saldo al 30-11-2014		\$ 350.000,00

SUB-TOTAL SALDO CONTABLE RTAS.GLES.+ ESPEC. AL 30-11-2014 **\$ 8.797.358,30**

MUNICIPALIDAD DE SUNCHALES
Secretaría de Hacienda e Inversión Pública

RENTAS ESPECIALES

N° 3

MOVIMIENTOS MENSUAL DE SALDOS ENTRE EL 30-10-2014 Y EL 30-11-2014

SUB-TOTAL SALDO CONTABLE RTAS.GLES.+ ESPEC. AL 30-11-2014 **\$ 8.797.358,30**

Programa autoconstrucc. Viviendas por adm. Municipal

Total de Ingresos	\$ 0,00	
Saldo anterior.....	\$ -99.479,31	\$ -99.479,31
Total de Egresos.....		\$ 0,00
Saldo al 30-11-2014		\$ <u>-99.479,31</u>

Acta acuerdo EPE-Mantimiento Arbolado Publico

Total de Ingresos	\$ 0,00	
Saldo anterior.....	\$ 210.523,75	\$ 210.523,75
Total de Egresos.....		\$ 0,00
Saldo al 30-11-2014		\$ <u>210.523,75</u>

Aporte SOP-MPF. - 16 cuadras pavimento.

Total de Ingresos	\$ 0,00	
Saldo anterior.....	\$ 541.711,80	\$ 541.711,80
Total de Egresos.....		\$ 0,00
Saldo al 30-11-2014		\$ <u>541.711,80</u>

SALDO CONTABLE RTAS.GLES.+ ESPEC. AL 30-11-2014 **\$ 9.450.114,54**

MUNICIPALIDAD DE SUNCHALES
Secretaría de Hacienda e Inversión Pública

Estado de Créditos y Deudas Municipales al:

30-11-2014

CREDITOS	TOTAL	Vencido menos 1 Año	Vencido 1 año antig	Vencido 2 año antig	Vencido 3 año antig	Vencido 4 año antig	A VENCER
CREDITOS A FAVOR DEL MUNICIPIO (Deudas de Contribuyentes)							
T.G.I.Urbano	3.689.517	306.745	1.322.020	635.266	568.642	856.844	
T.G.I.Rural	716.592	160.031	292.337	77.144	70.851	116.230	
T.G.I.Sub-Urbano	1.952.124	201.782	939.929	110.392	275.590	424.432	
T.G.Area Industrial	103.412	10.540	47.882	15.428	14.699	14.863	
Contribución de Mejoras	38.313.921		5.454.838				32.856.728
Préstamos Emprendedores	811.388		217.286				594.102
TOTAL CREDITOS	45.586.954	679.097	8.274.292	838.229	929.781	1.412.370	33.450.830
	100,0%	1,5%	18,2%	1,8%	2,0%	3,1%	73,4%

PASIVOS	TOTAL	A pagar	Pagado	Vencida 30 días	Vencida 60 días	Vencida mas 60 días	A VENCER
DEUDA PROVENIENTE DE OBLIGACIONES							
Proveedores	3.208.943	3.208.943		1.008.787	374.139	1.164.826	661.190
Caja de Jubilaciones (1)	7.587.990		822.032				6.765.958
Contrato de Nación Leasing (3)	2.475.365		1.400.902				1.074.463
Convenio ENHOSA - Compra Desobstructor (4)	1.932.228		214.692				1.717.536
(1) Convenio N° 001598 CJyP - 120 meses - Saldo 107 cuotas							
(3) Leasing a 36 meses B.N.A. - Saldo 15 y 13 cuotas							
(4) Convenio ENHOSA 90 MESES - Saldo 80 cuotas							
TOTAL DEUDAS	15.204.526	3.208.943	2.437.627	1.008.787	374.139	1.164.826	10.219.147

MUNICIPALIDAD DE SUNCHALES
Secretaría de Hacienda e Inversión Pública

TOTAL DE RECURSOS DURANTE EL MES DE NOVIEMBRE DE 2014

Nº 4

TRIBUTARIOS:

\$ 5.043.510,44

1	Tasa General Inmuebles Urbanos	\$	941.648,28
2	Tasa General Inmuebles Rural	\$	232.930,93
97	Tasa General Inmuebles Suburbanos.....	\$	41.463,51
16	Tasa Retributiva-Area Municipal de Prom. Ind.....	\$	22.754,90
20	Tasa Desarrollo Agroalim. Local y Regional	\$	7.365,18
21	Tasa Servicio Cloacas y Control	\$	263.055,00
100	Fondo Relleno Sanitario	\$	28.254,60
111	Tasa Especial Desmalezado	\$	23.115,94
119	Fondo Obra Solidario	\$	177.982,05
3	S.A.M.C.O.	\$	117.116,73
5	Tasa de Seguridad - Derecho Reg. e inspecc.....	\$	46.581,11
68	Tasa de Seguridad Rural.....	\$	6.934,89
47	EN.RE.SS.....	\$	6.839,40
4	Derecho de Registro e Inspeccion	\$	2.376.748,65
6	Asociación Bomberos Voluntarios	\$	9.175,57

Derecho de Cementerio:

7	- Inhumaciones /Exhumaciones / Reducciones.....	\$	13.214,00
8	- Alquiler de Nichos	\$	3.799,90
9	- Venta de Terrenos	\$	0,00
10	- Derechos Fúnebres	\$	12.591,00
	- Derechos Permisos Generales	\$	0,00
12	Der. de Acceso a Diversiones y Espectáculos	\$	0,00
13	Der. de Abasto e Inspec. Veterinaria	\$	908,00
14	Der. Ocupación del Dominio Público	\$	85.757,10
15	Permisos de Uso	\$	3.776,00
17	Tasa Actividades Administrativas y Otros	\$	102.958,26
18	Publicidad / Propaganda.....	\$	0,00
19	Edificación, Delineación y Catastro	\$	102.427,26
957	Derecho Vendedores Ambulantes y Otros.....	\$	0,00
103	Tasa de Remate.....	\$	33.208,52
104	Derecho Antenas yv Estructuras p/Antenas.....	\$	0,00
105	Derecho de Rifa.....	\$	0,00

Contribución de Mejoras:

43	- Ampliación Red Desagües Cloacales	\$	28.637,99
44	- Calles de Ripio.....	\$	0,00
42	- Ampliación y Remodel. Sistema Lumínico.....	\$	0,00
41	- Construcción Pavimento Urbano.....	\$	315.576,41
48	- Construcción Cordón Cuneta.....	\$	38.689,26

DE EJERCICIOS ANTERIORES Y CONVENIOS:

\$ 283.734,56

50 - 23	- Tasa General Inmuebles Urbanos.....	\$	91.189,40
53 - 24	- Pavimento Urbano	\$	1.497,80
52 - 25	- Red desagües cloacales.....	\$	10.187,11
51 - 26	- Tasa General de Inmuebles Rurales	\$	52.506,02
83	- Tasa SubUrbana	\$	0,00
55 - 59	- Ampliación y Remodelación sist. lumínico	\$	385,44
60	- Ripio en calles de tierra	\$	176,20
56 - 40	- Derecho de Registro e Inspección.....	\$	60.798,62
62	- Convenio Cordon Cuneta.....	\$	890,50
54	- Convenio Ripio	\$	0,00
58	- Convenio Patente	\$	66.103,47

MUNICIPALIDAD DE SUNCHALES
Secretaría de Hacienda e Inversión Pública

Nº 5

NO TRIBUTARIOS:		\$	1.687.669,57
28	Patentes, Rodados, Carnet, Sellados	\$	101.939,00
122	Carnet Manipuladores Alimento	\$	1.980,00
123	Obleas Reparto Alimento	\$	0,00
124	Carnavales Sunchalenses	\$	0,00
29	Viviendas Pre-Terminadas	\$	1.566,50
30	Otros Ingresos	\$	1.156.545,65
31	Multas	\$	76.856,45
92	Multas Convenio 3977.....	\$	4.620,00
69/70/71/72/73/32	Recargos	\$	31.039,39
61	Aporte Voluntario Comisaría N. 3.....	\$	24,50
57	Liceo Municipal	\$	6.285,00
77	Talleres Barriales.....	\$	0,00
84	Programa Banco Solidario.....	\$	1.181,12
76	Fondo para el Fomento de Emprendimientos Empresariales.....	\$	23.086,63
74	Fondo Solidario Redes.....	\$	1.347,94
78	Fondo Asistencia Vecinal.....	\$	0,00
22	Casa de la Historia y Cultura del Bicentenario.....	\$	0,00
106	Venta Rezago.....	\$	11.836,00
94	Aporte ProSoMu.....	\$	0,00
95	Auspicios y Subsidios.....	\$	0,00
98	Fondo Federal Solidario.....	\$	269.361,39
107	Remates Motos	\$	0,00
DE OTRAS JURISDICCIONES:		\$	4.422.835,67
33	Coparticipación Imp.Nacionales	\$	1.768.241,14
49	Coparticipación Imp. Provinciales - IIBB	\$	1.198.365,66
34	Coparticipación Patente automotor	\$	1.201.838,87
35	Coparticipación Impuestos Inmobiliario	\$	254.390,00
RECURSOS DE CAPITAL:		\$	65.224,20
36	Ventas Lotes en Calle Balbin	\$	1.646,00
38	Ventas Lotes Area Industrial.....	\$	63.578,20
125	ENHOSA - DESOBRUCTOR	\$	0,00
FINANCIAMIENTO:		\$	0,00
37	- Participación LOTERTA	\$	0,00
116	- AR SanCor Seguros - Repav. Ada. Yrigoyen.....	\$	0,00
110	- Saldo Inicial.....	\$	0,00
TOTAL DE RECURSOS POR RENTAS GENERALES		\$	11.502.974,44
RENTAS ESPECIALES FINANCIAMIENTO		\$	185.575,05
65	Programa Promoc.y Asistencia de Emprend.Productivos	\$	0,00
82	Programa Federal de Emergencia Habitacional	\$	0,00
79	Fondo de Obras Menores - 2013-.....	\$	0,00
39	Fondo de Obras Menores - 2011-.....	\$	0,00
108	Fondo de Obras Menores - 2012-.....	\$	0,00
109	Ampliacion Planta Tratam.Osmosis Inversa.....	\$	0,00
117	Proyecto "MAS CERCA".....	\$	77.575,05
118	Cordón Cuneta "9 DE JULIO".....	\$	0,00
91	ANR - Parque Industrial	\$	0,00
46	Programa autoconstrucc. Viviendas por admin. Municipal	\$	0,00
90	Convenio Acta Acuerdo EPE - Mantenim. Arbolado Público.....	\$	108.000,00
45	Venta de Inmuebles	\$	0,00
99	Aporte SOP-MPF 16 cuerdas pavimento.....	\$	0,00
93	Pavimentación en calles San Juan y Guemes.....	\$	0,00
TOTAL DE RECURSOS POR RENTAS ESPECIALES		\$	185.575,05
TOTAL GENERAL DE RECURSOS		\$	11.688.549,49

PORCENTAJES POR PARTIDA PRINCIPAL

	PRESUP.	EJECUTADO	
		MES	AÑO
GASTOS EN PERSONAL	53,33%	46,52%	51,22%
GASTOS EN BS. Y SERV. NO PERS.....	21,59%	30,61%	25,35%
GASTOS CONCEJO MUNICIPAL	1,48%	1,74%	1,82%
TRANSFERENCIAS CORRIENTES	6,40%	7,07%	5,95%
BIENES DE CAPITAL	1,34%	0,46%	0,78%
TRABAJOS PUBLICOS	9,08%	11,53%	7,42%
CREDITO ADICIONAL + CANCELACION DE DEUDAS.....	6,78%	2,08%	7,45%
	100%	100%	100%

TOTAL RENTAS

119.628.972

10.545.544

104.229.550

MUNICIPALIDAD DE SUNCHALES
Sec. de Hacienda e Inversión Pública

TOTAL DE EROGACIONES DEL MES:

noviembre 2014

GASTO DE PERSONAL		4.905.975,94
1000 PERSONAL PERMANENTE	1001 Sueldo y Salario P. P.	3.054.540,93
	1002 Aportes Patronales P. P.	287.627,65
	1003 Aportes Personales P. P.	83.331,18
	1004 Aportes SOEM P. P.	0,00
	1005 Aportes FESTRAN P. P.	0,00
	1006 Horas Extras P. P.	0,00
	1007 Asignaciones Familiares P. P.	0,00
	1008 Otros Gastos P. P.	0,00
2000 FUNCIONARIOS PUBLICOS	2001 Sueldo y Salario F. P.	211.767,34
	2002 Aportes Patronales F. P.	0,00
	2003 Aportes Personales F. P.	0,00
	2007 Asignaciones Familiares F. P.	0,00
3000 PERSONAL CONTRATADO	3001 Sueldo y Salario P. C.	1.158.538,24
	3002 Aportes Patronales P. C.	0,00
	3003 Aportes Personales P. C.	110.170,60
	3004 Aportes SOEM P. C.	0,00
	3005 Aportes FESTRAN P.C.	0,00
	3006 Horas Extras P. C.	0,00
	3007 Asignaciones Familiares P. C.	0,00
	3008 Otros Gastos P. C.	0,00
BIENES Y SERVICIOS NO PERSONAL		3.227.678,04
4000 BIENES	4001 Racionamientos, alimentos p/Personas	142.996,19
	4002 Bolsones y/o Cajas de Alimentos	0,00
	4003 Libros, revistas y periódicos	3.636,80
	4004 Productos de Artes Gráficas	3.128,00
	4005 Útiles y Art. de Librería	21.875,45
	4006 Útiles e Insumos de Enseñanza	0,00
	4007 Juegos, Material Didáctico de Enseñanza y Recreativo	0,00
	4008 Insumos Emisión de Carnet o Licencias	9.617,08
	4009 Premios, Obsequios, Presentes y Otros	0,00
	4010 Combustible y Lubricantes	565.035,50
	4011 Cubiertas, Cámaras de aire y Accesorios	33.550,13
	4012 Resp. y Accesorios de Equipos y Sit. Inf.y Comunicación	0,00
	4013 Resp. y Accesorios Equipos y Maquinarias	21.699,57
	4014 Resp. y Accesorios Rodados	619,11
	4015 Prendas de Vestir, Uniformes y Otros Accesorios	13.445,00
	4016 Elementos de Seguridad	2.229,69
	4017 Insumos Electricidad Automotor	4.957,17
	4018 Materiales de Alumbrado Público	21.059,72
	4019 Elementos de Limpieza e Higiene	12.315,91
	4020 Tinturas, Pinturas y Colorantes	12.190,52
	4021 Herramientas Menores	18.283,36
	4022 Materiales Construcción	35.983,70
	4023 Material Conservación Calles Alcantarillas y Otros	0,00
	4024 Material Conservación Inmuebles	11,60
	4025 Material de Ripio	102.184,87
	4026 Material de Cloacas	0,00
	4027 Material Hormigón	42.270,00
	4028 Insumos de Forestación	0,00
	4029 Insumos de Cartelerías	1.137,10
	4030 Productos Químicos	0,00
	4032 Producto Especificos Veterinarios	1.164,17
	4033 Abonos y Fertilizantes	0,00
	4034 Insecticidas, Fumigantes y Otros	0,00
	4035 Útiles Menores Quirúrgicos	0,00
	4036 Útiles Menores de Laboratorio	731,00
	4037 Utensillos de Cocina y Comedor	0,00
	4038 Medicamentos	13.308,51
	4039 Bienes de Consumo Varios	64.261,42
5000 SERVICIOS	5001 Alquileres Varios	0,00
	5002 Alquileres Edificios, Locales e Inmuebles	6.375,36
	5003 Locaciones y Contrataciones Varias	30.443,65
	5004 Alquileres de Máquinas, Equipos y Medios de Transporte	34.400,00
	5006 M. Obra Mant. y Rep. de Rodados	104.180,22
	5007 M. Obra Mant. y Rep. Varias	27.478,65
	5010 M. Obra Mant. y Rep. de Equipos y Maquinarias	74.308,80
	5011 M. Obra y Limpieza de Espacios Públicos	0,00
	5012 Capacitación y Cursos	2.200,00
	5014 Pasaje, Viáticos y Movilidad	458,20
	5016 Gastos Protocolares de traslado, Alojamiento y Estadías	13.809,90
	5017 Gastos Protocolares y de Organizaciones Varios	20.473,32
	5018 Suscripciones	0,00
	5019 Publicidad y Propaganda Institucional	11.457,52
	5020 Boletín Oficial y Otras Publicaciones Oficiales	0,00
	5021 Imprenta, Publicaciones y Reproducciones	57.502,33
	5022 Primas y Gastos de Seguros - ART	816.111,18
	5023 Trabajos de Terceros	492.509,31
	5024 Honorarios p/Servicios Técnico y Profesionales	68.302,80
	5025 Trabajos de Terceros Sociales - PASS	33.537,00
	5026 Banda Municipal	29.533,22
	5027 Servicios Energía Eléctrica	11.939,62
	5028 Servicios Agua y Cloacas	8.280,75
	5029 Servicios Gas	3.005,70
	5030 Servicios Correos y Telégrafos	5.833,39
	5031 Servicios Telefonía, Telefax, Internet y similar	125.295,25
	5033 Servicios de Control de Plagas	8.800,00
	5034 Servicios de Seguridad y Vigilancia	0,00
	5035 Servicios de Desobstructor	0,00
	5037 Gastos Bancarios	0,00
	5038 Comisiones por Recaudación	0,00
	5039 Trámites y Gastos Varios	0,00
	5043 Impuestos, Derechos y Tasas Judiciales	0,00
	5044 Ayudas Económicas Sociales	64.057,80
	5045 Ayudas Económicas Becas	23.000,00
	5046 Otros Servicios	6.692,50

MUNICIPALIDAD DE SUNCHALES
Sec. de Hacienda e Inversión Pública

TOTAL DE EROGACIONES DEL MES:

noviembre 2014

CONCEJO DELIBERANTE

182.970,89

2501 Admin. y Coord. del Concejo Deliberante	1001 Sueldo y Salario P. P.	45.398,82
	1002 Aportes Patronales P. P.	10.144,71
	1003 Aportes Personales P. P.	0,00
	1004 Aportes SOEM P. P.	0,00
	1005 Aportes FESTRAN P. P.	0,00
	1006 Horas Extras P. P.	7.730,88
	1007 Asignaciones Familiares P. P.	0,00
	1008 Otros Gastos P. P.	0,00
	2001 Sueldo y Salario F. P.	89.814,64
	2002 Aportes Patronales F. P.	20.714,88
	2003 Aportes Personales F. P.	0,00
	3001 Sueldo y Salario P. C.	7.440,72
	3002 Aportes Patronales P. C.	1.726,24
	3003 Aportes Personales P. C.	0,00
	3004 Aportes SOEM P. C.	0,00
	3005 Aportes FESTRAN P.C.	0,00

TRANSFERENCIAS CORRIENTES

745.495,95

7000 TRANSFERENCIAS	7001 Transf. Proyecto Comercio a Cielo Abierto	0,00
	7002 Transf. Fondo Asistencia Educativa FAE	366.368,95
	7003 Transf. Fondo Accion Vecinal-Comis. Vecinales	17.600,00
	7004 Transf. S.A.M.Co.	69.659,00
	7005 Transf. Subsidios y Subvenciones	7.734,00
	7006 Transf. Cuerpo Bomberos	1.121,00
	7007 Transf. Comisarja N° 3	36.726,00
	7008 Transf. Guardia Rural Los Pumas	1.172,00
	7009 Transf. Aporte Voluntario Comisaria N°3	203,00
	7010 Transf. Fondo Solidario Redes-Proyectos	0,00
	7011 Transf. Fondo p/ el Fomento de Emprend. Empres.	0,00
	7012 Transf. Fondo Municipal para Promocion Cultural	0,00
	7013 Transf. Programa Apoyo Instit. Bien Público	27.367,00
	7014 Transf. Fondo Apoyo Inst. Educ. Gestion Privada	45.572,00
	7015 Transf. Fondo Instituto Munic. Vivienda	50.958,00
	7016 Transf. Fondo Jardín Materno PROSOMU	0,00
	7017 Transf. Programa Provincial Banco Solidario	0,00
	7018 Transf. Fondo Cap. Centro Comerc-Ind-Product.	11.462,00
	7019 Transf. Fondo Municip. Apoyo Coop. Escolares	0,00
	7020 Transf. Patrimonio Cultural Sunchalense	0,00
	7021 Transf. Consejo Inclusión Discapacitados	0,00
	7022 Transf. Comisión p/Niños y Adolescentes	5.620,00
	7023 Transf. Concejo Municipal	30.000,00
	7024 Transf. Presupuesto Participativo	73.933,00
	7025 Transf. EN.RE.SS	0,00
	7029 Transf. Pta. Osmosis Inversa	0,00

CREDITOS ADICIONAL + CANCELACION DEUDAS

219.230,04

2217 Inversiones, Aplicaciones y Otras Previsiones Fcieras.	5037 Gastos Bancarios	39.506,69
	5044 Ayudas Económicas Sociales	0,00
	8002 Prestamos Provinciales - D.P.V y U.	1.378,30
	8003 Prestamos Provinciales - Caja Jubilaciones y Pensiones	63.233,25
	8004 Regimen Compensacion Deudas y Creditos	21.876,67
	8005 Amortización Préstamos Bancarios	0,00
	8007 Fondo de Reserva	0,00
	8008 Leasing B.N.A.	71.765,93
	8009 Amortización Préstamos ENHOSA	21.469,20
	8010 Transf. PAVIMENTO SAN JUAN	0,00
	8011 Transf. ECONOVO DESOBSTRUCTOR	0,00

BIENES DE CAPITAL

48.446,23

6000 BIENES DE CAPITAL	6001 Muebles y Equipos de Oficina	0,00
	6002 Equipos de Computación, Software y Licencias	0,00
	6003 Aparatos Audio-Visuales y Electrónicos Varios	18,32
	6004 Equipos y Aparatos de Seguridad	383,38
	6005 Equipos e Instrumental Sanitarios y de Laboratorios	0,00
	6007 Elementos de Bibliotecas y Museos	0,00
	6009 Herramientas y Respuestos Mayores	595,00
	6010 Semáforos y Otros Equipos de Señalización	0,00
	6011 Rodados	1.527,53
	6012 Equipos y Maquinarias	0,00
	6013 Muebles y Equipos Especializados	45.922,00
	6014 Tierras y Terrenos	0,00

MUNICIPALIDAD DE SUNCHALES
Sec. de Hacienda e Inversión Pública

TOTAL DE EROGACIONES DEL MES:		noviembre 2014
TRABAJOS PUBLICOS		1.215.746,57
1103 Red de Cloacas	4010 Combustible y Lubricantes	0,00
	4013 Resp. y Accesorios Equipos y Maquinarias	0,00
	4015 Prendas de Vestir, Uniformes y Otros Accesorios	0,00
	4016 Elementos de Seguridad	0,00
	4019 Elementos de Limpieza e Higiene	0,00
	4021 Herramientas Menores	0,00
	4022 Materiales Construcción	0,00
	4023 Material Conservación Calles Alcantarillas y Otros	0,00
	4026 Material de Cloacas	221,60
	4027 Material Hormigón	0,00
	4039 Bienes de Consumo Varios	0,00
	5023 Trabajos de Terceros	0,00
	5046 Otros Servicios	0,00
1104 Iluminación y Alumbrado Público	4013 Resp. y Accesorios Equipos y Maquinarias	0,00
	4015 Prendas de Vestir, Uniformes y Otros Accesorios	0,00
	4016 Elementos de Seguridad	0,00
	4018 Materiales de Alumbrado Público	34.656,94
	4020 Tinturas, Pinturas y Colorantes	0,00
	4021 Herramientas Menores	0,00
	4022 Materiales Construcción	0,00
	4027 Material Hormigón	0,00
	4039 Bienes de Consumo Varios	868,21
	5023 Trabajos de Terceros	6.600,00
	5030 Servicios Correos y Telégrafos	0,00
	5046 Otros Servicios	0,00
1105 Sistemas de Desagües Pluviales	4022 Materiales Construcción	0,00
	4023 Material Conservación Calles Alcantarillas y Otros	0,00
	4026 Material de Cloacas	4.210,80
	4027 Material Hormigón	0,00
	4039 Bienes de Consumo Varios	0,00
	5023 Trabajos de Terceros	0,00
1106 Pavimentación	4011 Cubiertas, Cámaras de aire y Accesorios	0,00
	4018 Materiales de Alumbrado Público	0,00
	4021 Herramientas Menores	0,00
	4022 Materiales Construcción	14.379,88
	4027 Material Hormigón	193.000,00
	4039 Bienes de Consumo Varios	0,00
	5023 Trabajos de Terceros	57.765,00
	5030 Servicios Correos y Telégrafos	0,00
	5046 Otros Servicios	0,00
1107 Cordón Cuneta	4019 Elementos de Limpieza e Higiene	0,00
	4021 Herramientas Menores	0,00
	4022 Materiales Construcción	0,00
	4023 Material Conservación Calles Alcantarillas y Otros	0,00
	4025 Material de Ripio	0,00
	4027 Material Hormigón	90.383,90
	4039 Bienes de Consumo Varios	0,00
	5004 Alquileres de Máquinas, Equipos y Medios de Transporte	0,00
	5023 Trabajos de Terceros	11.985,00
	5046 Otros Servicios	0,00
1801 Construcción Viviendas Sociales	4001 Racionamientos, alimentos p/Personas	0,00
	4004 Productos de Artes Gráficas	0,00
	4005 Utiles y Art. de Librería	0,00
	4014 Resp. y Accesorios Rodados	0,00
	4020 Tinturas, Pinturas y Colorantes	0,00
	4021 Herramientas Menores	0,00
	4022 Materiales Construcción	0,00
	4028 Insumos de Forestación	0,00
	4039 Bienes de Consumo Varios	0,00
	5007 M. Obra Mant. y Rep. Varias	2.167,76
	5021 Imprenta, Publicaciones y Reproducciones	90,00
	5023 Trabajos de Terceros	7.500,00
	5024 Honorarios p/Servicios Técnico y Profesionales	0,00
	5027 Servicios Energía Eléctrica	0,00
1802 Programa Mejoramiento Habitacional	4019 Elementos de Limpieza e Higiene	0,00
	4020 Tinturas, Pinturas y Colorantes	0,00
	4021 Herramientas Menores	0,00
	4022 Materiales Construcción	0,00
	4039 Bienes de Consumo Varios	1.721,01
	5002 Alquileres Edificios, Locales e Inmuebles	0,00
	5023 Trabajos de Terceros	0,00
	5044 Ayudas Económicas Sociales	0,00
1904 Area Industrial y Servicios	4018 Materiales de Alumbrado Público	40.358,17
	4020 Tinturas, Pinturas y Colorantes	0,00
	4022 Materiales Construcción	129.470,00
	4025 Material de Ripio	0,00
	4026 Material de Cloacas	0,00
	4027 Material Hormigón	595.840,00
	4039 Bienes de Consumo Varios	0,00
	5023 Trabajos de Terceros	0,00
	5024 Honorarios p/Servicios Técnico y Profesionales	0,00
	5029 Servicios Gas	0,00
2602 Const. y/o Mejora al Palacio Municipal	4014 Resp. y Accesorios Rodados	0,00
	4020 Tinturas, Pinturas y Colorantes	0,00
	4022 Materiales Construcción	331.198
	4024 Material Conservación Inmuebles	0,00
	4039 Bienes de Consumo Varios	0,00
	5023 Trabajos de Terceros	0,00
2606 Const. y/o Mejora Corralón Municipal	4014 Resp. y Accesorios Rodados	0,00
	4020 Tinturas, Pinturas y Colorantes	0,00
	4022 Materiales Construcción	0,00
	4024 Material Conservación Inmuebles	1.877,00
	4039 Bienes de Consumo Varios	0,00
	5006 M. Obra Mant. y Rep. de Rodados	358,49
	5023 Trabajos de Terceros	3.000,00
2607 Const. y/o Mejora Resto Edif. Municipales	4013 Resp. y Accesorios Equipos y Maquinarias	0,00
	4014 Resp. y Accesorios Rodados	0,00
	4018 Materiales de Alumbrado Público	0,00
	4020 Tinturas, Pinturas y Colorantes	1.945,79
	4022 Materiales Construcción	2.183,96
	4023 Material Conservación Calles Alcantarillas y Otros	0,00
	4024 Material Conservación Inmuebles	0,00
	4027 Material Hormigón	0,00
	4039 Bienes de Consumo Varios	356,63
	5007 M. Obra Mant. y Rep. Varias	3.553,85
	5022 Primas y Gastos de Seguros - ART	9.350,00
	5023 Trabajos de Terceros	0,00
	5024 Honorarios p/Servicios Técnico y Profesionales	0,00
	5046 Otros Servicios	0,00
2603 Const. y/o Mejora Esp. Culturales Estac. Ferr.	4021 Herramientas Menores	0,00
	4022 Materiales Construcción	0,00
	4024 Material Conservación Inmuebles	0,00
	4039 Bienes de Consumo Varios	0,00
	5023 Trabajos de Terceros	0,00
2604 Const. y/o Mejora Esp. Culturales Casa Steigleder	4022 Materiales Construcción	0,00
	4024 Material Conservación Inmuebles	1.570,60
TOTAL GENERAL DE EROGACIONES		10.545.543,66

MUNICIPALIDAD DE SUNCHALES
Sec. de Hacienda e Inversión Pública

TOTAL DE EROGACIONES DEL MES: **noviembre 2014**

GASTOS CONCEJO		32.768,10
	Gastos de Comunicación	13.845,00
	Gastos de Funcionamiento	10.812,10
	Aportes a Instituciones Intermedias	2.800,00
	Aportes a Particulares	641,00
	Viáticos	0,00
	Personal	35,00
	Asesoramiento	3.721,00
	Agasajos	299,00
	Varios	615,00

TOTAL DE EROGACIONES ACUMULADO AL MES: **30-11-2014**

		PRESUPUESTO	EJECUTADO	SALDO	%
GASTOS CONCEJO		360.000,00	307.562,25	52.437,75	85,4%
	Gastos de Comunicación	132.500,00	118.472,00	14.028,00	89,4%
	Gastos de Funcionamiento	121.500,00	108.883,65	12.616,35	89,6%
	Aportes a Instituciones Intermedias	27.500,00	20.475,00	7.025,00	74,5%
	Aportes a Particulares	8.100,00	7.281,00	819,00	89,9%
	Viáticos	3.400,00	1.914,40	1.485,60	56,3%
	Personal	10.000,00	5.053,50	4.946,50	50,5%
	Asesoramiento	41.000,00	37.637,00	3.363,00	91,8%
	Agasajos	10.000,00	4.687,00	5.313,00	46,9%
	Varios	6.000,00	3.158,70	2.841,30	52,6%

MUNICIPALIDAD DE SUNCHALES
Secretaría de Hacienda e Inversión Pública

Nº 9

TOTAL DE RECURSOS ACUMULADO ENTRE EL 01-01-2014 Y EL 30-11-2014
RENTAS GENERALES:

	PRESUPUESTADO	EJECUTADO	SALDO	%
TRIBUTARIOS:	52.852.243	47.570.853,77	5.281.389,17	90%
1 Tasa General Inmuebles Urbanos	9.611.117	8.520.469,19	1.090.647,59	89%
2 Tasa General Inmuebles Rural	1.065.577	985.161,85	80.415,34	92%
97 Tasa General Inmuebles Suburbanos.....	561.482	545.519,50	15.962,40	97%
16 Tasa Retributiva-Area Municipal de Prom. Ind.....	182.465	212.290,77	-29.825,79	116%
20 Tasa Desarrollo Agroalim. Local y Regional	111.013	63.735,16	47.277,45	57%
21 Tasa Servicios Cloacales y Control	2.507.045	1.937.225,42	569.819,59	77%
100 Fondo Relleno Sanitario	249.208	255.837,47	-6.629,77	103%
119 Fondo Obra Solidario	1.574.277	1.444.589,18	129.687,35	92%
111 Tasa Especial Desmalezado.....	89.314	97.629,85	-8.315,51	109%
3 S.A.M.C.O.	920.007	943.391,16	-23.384,48	103%
5 Tasa de Seguridad - Derecho Reg. e inspecc.....	445.709	458.420,58	-12.711,30	103%
68 Tasa de Seguridad Rural.....	26.794	29.320,41	-2.526,11	109%
47 EN.RE.SS.....	65.183	50.365,15	14.818,02	77%
4 Derecho de Registro e Inspeccion	24.832.651	23.114.437,57	1.718.213,71	93%
6 Asociacion Bomberos Voluntarios.....	32.511	38.947,77	-6.436,28	120%
<u>Derecho de Cementerio:</u>				
7 - Inhumaciones / Exhumaciones / Reducciones	52.585	51.728,99	856,34	98%
8 - Alquiler de Nichos / Renovacion de nichos.....	61.386	58.077,96	3.308,42	95%
9 - Venta de Terrenos	701.170	0,00	701.170,00	0%
10 - Derechos Empresas Fúnebres	183.102	168.172,00	14.930,14	92%
- Derechos Permisos Generales.....	0	0,00	0,00	0%
12 Der. de Acceso a Diversiones y Espectaculos...	4.516	1.281,00	3.235,35	28%
13 Der. de Abasto e Inspeccion Veterinaria.....	24.586	16.313,00	8.272,96	66%
14 Der.de Ocupacion del Dominio Publico	1.436.647	1.415.685,12	20.961,95	99%
15 Permisos de Uso	58.884	66.367,70	-7.483,75	113%
17 Tasa Actividades Administrativas y Otros	982.415	1.081.942,23	-99.526,95	110%
18 Publicidad / Propaganda.....	9.827	4.297,00	5.530,13	44%
19 Edificacion,Delineacion y Catastro.	1.561.751	1.485.557,81	76.193,62	95%
101 Derecho Permisos Generales.....	6.255	0,00	6.255,33	0%
103 Tasa de Remate	42.000	78.657,12	-36.657,12	187%
104 Derecho de Antena y Estructuras p/Antenas	129.807	0,00	129.806,67	0%
105 Derecho de Rifa	1.251	0,00	1.251,07	0%
<u>Contribución de Mejoras.:</u>				
43 -Ampliacion Red de desagues cloacales.....	487.779	380.539,42	107.239,92	78%
48 - Construcción Cordon Cuneta	330.981	196.717,72	134.263,48	59%
41 - Construcción Pavimento Urbano	4.500.000	3.868.175,67	631.824,33	86%
42 - Ampliacion y Remodel. Sist. Luminico.....	0	0,00	0,00	0%
44 - Ripio calles de tierra.....	2.945	0,00	2.945,07	0%
DE EJERCICIOS ANTERIORES Y CONVENIOS:	2.999.341	3.818.806,04	-819.465,51	127%
50 - 23 Tasas Urbanas.....	1.019.544	987.487,15	32.056,73	97%
53 - 24 Pavimento Urbano	20.800	14.631,60	6.168,84	70%
52 - 25 Red desagues cloacales	145.423	120.852,02	24.571,13	83%
51 - 26 Tasas Rurales.....	79.236	204.701,55	-125.465,39	258%
83 Tasa SubUrbana.....	160.831	595.823,91	-434.993,04	370%
55 - 59 Tasa Alumbrado.....	2.032	1.881,07	150,99	93%
60 Ripios	9.672	1.738,13	7.934,28	18%
56 - 40 Derecho de Registro e Inspección.....	1.418.880	671.809,32	747.070,49	47%
27 Uso Dominio Público	18.000	0,00	18.000,00	0%
62 Convenio Cordon Cuneta.....	5.872	3.392,85	2.479,05	58%
54 Convenio Ripio.....	9.385	261,75	9.123,61	3%
58 Patente Automotor.....	109.665	1.216.226,69	-1.106.562,19	1109%

MUNICIPALIDAD DE SUNCHALES
Secretaría de Hacienda e Inversión Pública

N° 10

NO TRIBUTARIOS:		\$ 7.518.347	\$ 9.824.047,50	\$ -2.305.700,21	131%
28	Patentes, Rodados, Carnet, Sellados	\$ 1.180.718	\$ 1.149.739,00	\$ 30.978,94	97%
122	Carnet Manipuladores Alimento	\$ 99.644	\$ 9.584,00	\$ 90.060,05	10%
123	Obleas Reparto Alimentos	\$ 9.320	\$ 11.801,75	\$ -2.481,30	127%
124	Carnavales Sunchalenses	\$ 297.365	\$ 278.695,00	\$ 18.670,00	94%
29	Viviendas Preterminadas	\$ 32.746	\$ 20.496,23	\$ 12.249,27	63%
30	Otros Ingresos	\$ 798.153	\$ 3.616.846,23	\$ -2.818.693,23	453%
31	Multas	\$ 946.832	\$ 985.989,21	\$ -39.157,69	104%
92	Multas Convenio 3977.....	\$ 209.406	\$ 121.198,05	\$ 88.208,18	58%
70/71/72/73	Recargos	\$ 199.888	\$ 207.305,89	\$ -7.417,59	104%
61	Aporte Voluntario Comisaría N. 3	\$ 1.763	\$ 361,50	\$ 1.401,82	21%
57	Liceo Municipal	\$ 317.272	\$ 111.360,00	\$ 205.912,19	35%
77	Talleres Barriales.....	\$ 19.268	\$ 14.850,00	\$ 4.418,44	77%
74	Fondo Solidario Redes	\$ 56.352	\$ 20.330,58	\$ 36.021,91	36%
84	Programa Banco Solidario	\$ 27.370	\$ 11.714,13	\$ 15.655,38	43%
76	Fondo para Fto. de Emprendedores Empres.....	\$ 222.960	\$ 243.266,78	\$ -20.307,07	109%
95	Auspicios y Subsidios.....	\$ 127.600	\$ 12.000,00	\$ 115.600,00	9%
78	Fondo Asistencia Vecinal.....	\$ 0	\$ 0,00	\$ 0,00	0%
22	Casa de la Historia y Cultura del Bicentenario.....	\$ 49.073	\$ 0,00	\$ 49.073,00	0%
94	Aporte ProSoMu.....	\$ 71.465	\$ 154.552,44	\$ -83.087,76	216%
106	Venta Rezago	\$ 82.122	\$ 79.538,40	\$ 2.583,84	97%
107	Remate Motos	\$ 80.000	\$ 40.770,00	\$ 39.230,00	51%
113	Recupero Mejoramiento Habitacional	\$ 50.000	\$ 0,00	\$ 50.000,00	0%
98	Fondo Federal Solidario.....	\$ 2.639.030	\$ 2.733.648,31	\$ -94.618,58	104%
DE OTRA JURISDICCION:		\$ 43.613.035	\$ 39.426.625,08	\$ 4.186.409,88	90%
33	Coparticipacion Impuestos Nac.	\$ 18.499.869	\$ 16.471.600,74	\$ 2.028.267,82	89%
49	Coparticipacion Impuestos Prov. - IIBB.....	\$ 11.640.403	\$ 10.661.202,07	\$ 979.201,33	92%
34	Coparticipacion Patente Automtor.	\$ 9.704.194	\$ 8.942.104,68	\$ 762.089,36	92%
35	Coparticipacion Impuesto Inmobiliario.	\$ 3.768.569	\$ 3.351.717,59	\$ 416.851,37	89%
RECURSOS DE CAPITAL:		\$ 3.099.000	\$ 3.698.874	\$ -599.873,62	119%
36	Ventas Lotes Calle Balbin	\$ 0	\$ 555.544,30	\$ -555.544,30	0%
38	Ventas Lotes Area Industrial.....	\$ 1.700.000	\$ 1.744.529,32	\$ -44.529,32	103%
112	Compromiso Compra Equipos.....	\$ 0	\$ 0,00	\$ 0,00	0%
125	Préstamo ENHOSA - DESOBTUCTOR.....	\$ 1.399.000	\$ 1.398.800,00	\$ 200,00	100%
FINANCIAMIENTO:		\$ 2.554.349	\$ 67.957,95	\$ 2.486.390,95	3%
37	Participación LOTERIA	\$ 301.778	\$ 320.335,79	\$ -18.557,41	106%
116	AR SanCor Seguros Repav. Ada. Yrigoyen.....	\$ -247.429	\$ -252.377,84	\$ 4.948,36	102%
110	Saldo Inicial.....	\$ 2.500.000	\$ 0,00	\$ 2.500.000,00	0%
TOTAL RENTAS GENERALES		\$ 112.636.315	\$ 104.407.163,96	\$ 8.229.150,65	92,7%
RENTAS ESPECIALES:					
FINANCIAMIENTO:		\$ 6.992.657	\$ 6.494.544,13	\$ 498.112,80	93%
82	Programa Federal de Emergencia Habitacional	\$ 0	\$ 0,00	\$ 0,00	0%
79	Fondo de Obras Menores - 2013.....	\$ 545.000	\$ 0,00	\$ 545.000,00	0%
39	Fondo de Obras Menores - 2011.....	\$ 391.378	\$ 0,00	\$ 391.378,44	0%
108	Fondo de Obras Menores - 2012.....	\$ 1.052.081	\$ 0,00	\$ 1.052.081,38	0%
91	ANR - Parque Industrial.....	\$ 0	\$ 650.000,00	\$ -650.000,00	0%
109	Ampliac.Planta Tratam.Osmosis Inversa.....	\$ 100.000	\$ 100.000,00	\$ 0,00	100%
117	Proyectos Mas Cerca	\$ 587.860	\$ 1.465.698,13	\$ -877.837,70	249%
118	Cordón Cuneta 9 de Julio	\$ 0	\$ 0,00	\$ 0,00	0%
46	Programa autoconstruc. Viviendas por adm. Municipal	\$ 12.657	\$ 0,00	\$ 12.656,68	0%
65	Prog. Promoc. y Asistencia de emprendim. Productivos.....	\$ 0	\$ 0,00	\$ 0,00	0%
90	Acta acuerdo EPE - Mantenimiento arbolado publico	\$ 103.680	\$ 126.000,00	\$ -22.320,00	122%
45	Venta de Inmuebles S/Ord. N° 1651/05.....	\$ 0	\$ 0,00	\$ 0,00	0%
99	Aporte SOP-MPF 16 cuadras de pavimento.....	\$ 0	\$ 0,00	\$ 0,00	0%
93	Pavimentacion calles San Juan y Guemes.....	\$ 4.200.000	\$ 4.152.846,00	\$ 47.154,00	99%
TOTAL RENTAS ESPECIALES		\$ 6.992.657	\$ 6.494.544,13	\$ 498.112,80	93%
TOTAL GENERAL DE RECURSOS		\$ 119.628.972	\$ 110.901.708,09	\$ 8.727.263,46	92,7%

MUNICIPALIDAD DE SUNCHALES
Sec. de Hacienda e Inversión Pública

TOTAL DE EROGACIONES ACUMULADO AL MES:

noviembre 2014

		PRESUPUESTO	EJECUTADO	SALDO	%
GASTO DE PERSONAL		63.795.401	53.385.923	10.409.477	83,7%
1000 PERSONAL PERMANENTE	1001 Sueldo y Salario P. P.	27.131.910	23.612.008,94	3.519.901,10	87,0%
	1002 Aportes Patronales P. P.	5.586.563	4.219.926,55	1.366.636,99	75,5%
	1003 Aportes Personales P. P.	8.543.868	8.396.210,61	147.657,36	98,3%
	1004 Aportes SOEM P. P.	700.074	540.664,00	159.410,01	77,2%
	1005 Aportes FISTRAN P. P.	117.108	0,00	117.108,39	0,0%
	1006 Horas Extras P. P.	1.330.946	516.986,71	813.959,69	38,8%
	1007 Asignaciones Familiares P. P.	-1.583	0,00	-1.582,91	0,0%
	1008 Otros Gastos P. P.	16.847	19.481,71	-2.634,83	115,6%
2000 FUNCIONARIOS PUBLICOS	2001 Sueldo y Salario F. P.	3.414.370	2.688.639,01	725.730,96	78,7%
	2002 Aportes Patronales F. P.	193.464	278.934,20	-85.469,90	144,2%
	2003 Aportes Personales F. P.	1.163.239	688.718,94	474.519,67	59,2%
	2007 Asignaciones Familiares F. P.	0	0,00	0,00	0,0%
3000 PERSONAL CONTRATADO	3001 Sueldo y Salario P. C.	11.180.566	9.199.157,02	1.981.408,83	82,3%
	3002 Aportes Patronales P. C.	1.148.463	586.913,42	561.549,16	51,1%
	3003 Aportes Personales P. C.	3.058.908	2.297.436,17	761.471,82	75,1%
	3004 Aportes SOEM P. C.	160.679	151.488,20	9.191,09	94,3%
	3005 Aportes FISTRAN P.C.	43.097	0,00	43.097,24	0,0%
	3006 Horas Extras P. C.	2.603	184.924,91	-182.322,04	7104,7%
	3007 Asignaciones Familiares P. C.	0	0,00	0,00	0,0%
	3008 Otros Gastos P. C.	4.278	4.433,00	-154,50	103,6%
BIENES Y SERVICIOS NO PERSONAL		25.830.489	26.419.898	-589.408	102,3%
4000 BIENES	4001 Racionamientos, alimentos p/Personas	1.105.000	1.126.528,59	-21.528,59	101,9%
	4002 Bolsones y/o Cajas de Alimentos	300.000	295.818,97	4.181,03	98,6%
	4003 Libros, revistas y periódicos	20.000	19.823,79	176,21	99,1%
	4004 Productos de Artes Gráficas	41.000	25.200,63	15.799,37	61,5%
	4005 Útiles y Art. de Librería	252.500	244.054,96	8.445,04	96,7%
	4006 Útiles e Insumos de Enseñanza	12.000	6.559,92	5.440,08	54,7%
	4007 Juegos, Material Didáctico de Enseñanza y Recreativo	3.000	33,88	2.966,12	1,1%
	4008 Insumos Emisión de Carnet o Licencias	180.000	186.917,18	-6.917,18	103,8%
	4009 Premios, Obsequios, Presentes y Otros	78.000	77.967,19	32,81	100,0%
	4010 Combustible y Lubricantes	2.780.000	2.762.791,23	17.208,77	99,4%
	4011 Cubiertas, Cámaras de aire y Accesorios	262.000	261.000,39	999,61	99,6%
	4012 Resp. y Accesorios de Equipos y Sit. Inf. y Comunicació	25.000	22.163,76	2.836,24	88,7%
	4013 Resp. y Accesorios Equipos y Maquinarias	1.000.000	871.601,01	128.398,99	87,2%
	4014 Resp. y Accesorios Rodados	270.000	359.607,19	-89.607,19	133,2%
	4015 Prendas de Vestir, Uniformes y Otros Accesorios	534.500	529.033,43	5.466,57	99,0%
	4016 Elementos de Seguridad	62.000	39.136,64	22.863,36	63,1%
	4017 Insumos Electricidad Automotor	45.000	38.696,98	6.303,02	86,0%
	4018 Materiales de Alumbrado Público	250.000	416.566,99	-166.566,99	166,6%
	4019 Elementos de Limpieza e Higiene	267.500	186.423,36	81.076,64	69,7%
	4020 Tinturas, Pinturas y Colorantes	155.000	114.686,27	40.313,73	74,0%
	4021 Herramientas Menores	40.000	76.228,03	-36.228,03	190,6%
	4022 Materiales Construcción	250.000	273.458,14	-23.458,14	109,4%
	4023 Material Conservación Calles Alcantarillas y Otros	280.000	224.986,30	55.013,70	80,4%
	4024 Material Conservación Inmuebles	40.000	14.590,89	25.409,11	36,5%
	4025 Material de Ripio	900.000	1.185.186,16	-285.186,16	131,7%
	4026 Material de Cloacas	0	58.079,84	-58.079,84	0,0%
	4027 Material Hormigón	0	152.575,00	-152.575,00	0,0%
	4028 Insumos de Forestación	80.000	75.144,19	4.855,81	93,9%
	4029 Insumos de Cartelerías	150.000	53.056,12	96.943,88	35,4%
	4030 Productos Químicos	70.000	16.909,44	53.090,56	24,2%
	4032 Producto Específicos Veterinarios	5.000	4.602,09	397,91	92,0%
	4033 Abonos y Fertilizantes	5.000	0,00	5.000,00	0,0%
	4034 Insecticidas, Fumigantes y Otros	50.000	12.708,57	37.291,43	25,4%
	4035 Útiles Menores Quirúrgicos	5.000	3.220,00	1.780,00	64,4%
	4036 Útiles Menores de Laboratorio	10.000	7.378,00	2.622,00	73,8%
	4037 Utensillos de Cocina y Comedor	10.000	15.537,83	-5.537,83	155,4%
	4038 Medicamentos	40.000	41.339,33	-1.339,33	103,3%
	4039 Bienes de Consumo Varios	220.000	373.367,51	-153.367,51	169,7%
5000 SERVICIOS	5001 Alquileres Varios	10.000	9.742,41	257,59	97,4%
	5002 Alquileres Edificios, Locales e Inmuebles	75.000	87.075,69	-12.075,69	116,1%
	5003 Locaciones y Contrataciones Varias	460.000	379.849,83	80.150,17	82,6%
	5004 Alquileres de Máquinas, Equipos y Medios de Transport	150.000	69.421,38	80.578,62	46,3%
	5006 M. Obra Mant. y Rep. de Rodados	130.000	122.406,72	7.593,28	94,2%
	5007 M. Obra Mant. y Rep. Varias	70.000	50.035,65	19.964,35	71,5%
	5010 M. Obra Mant. y Rep. de Equipos y Maquinarias	330.000	134.809,70	195.190,30	40,9%
	5011 M. Obra y Limpieza de Espacios Públicos	100.000	3.150,00	96.850,00	3,2%
	5012 Capacitación y Cursos	65.000	64.703,00	297,00	99,5%
	5014 Pasaje, Viáticos y Movilidad	180.000	177.941,68	2.058,32	98,9%
	5016 Gastos Protocolares de traslado, Alojamiento y Estadías	115.000	60.818,02	54.181,98	52,9%
	5017 Gastos Protocolares y de Organizaciones Varios	65.000	57.412,51	7.587,49	88,3%
	5018 Suscripciones	5.000	7.920,50	-2.920,50	158,4%
	5019 Publicidad y Propaganda Institucional	210.000	242.612,49	-32.612,49	115,5%
	5020 Boletín Oficial y Otras Publicaciones Oficiales	15.000	906,25	14.093,75	6,0%
	5021 Imprenta, Publicaciones y Reproducciones	370.000	402.925,03	-32.925,03	108,9%
	5022 Primas y Gastos de Seguros - ART	4.260.000	4.224.255,89	35.744,11	99,2%
	5023 Trabajos de Terceros	3.108.771	4.038.956,59	-930.185,41	129,9%
	5024 Honorarios p/Servicios Técnico y Profesionales	3.350.515	3.250.777,41	99.737,59	97,0%
	5025 Trabajos de Terceros Sociales - PASS	426.429	368.849,50	57.579,86	86,5%
	5026 Banda Municipal	313.551	263.927,03	49.623,97	84,2%
	5027 Servicios Energía Eléctrica	145.000	100.710,33	44.289,67	69,5%
	5028 Servicios Agua y Cloacas	99.400	93.181,30	6.218,70	93,7%
	5029 Servicios Gas	11.500	8.970,44	2.529,56	78,0%
	5030 Servicios Correos y Telégrafos	65.500	53.793,49	11.706,51	82,1%
	5031 Servicios Telefonía, Telefax, Internet y similar	425.000	424.582,13	417,87	99,9%
	5033 Servicios de Control de Plagas	120.000	88.880,47	31.119,53	74,1%
	5034 Servicios de Seguridad y Vigilancia	130.000	129.899,00	101,00	99,9%
	5035 Servicios de Desobstructor	39.323	39.322,75	0,00	100,0%
	5037 Gastos Bancarios	50.000	1.615,31	48.384,69	3,2%
	5038 Comisiones por Recaudación	15.000	2.696,50	12.303,50	18,0%
	5039 Trámites y Gastos Varios	25.000	24.997,38	2,62	100,0%
	5043 Impuestos, Derechos y Tasas Judiciales	250.000	247.550,93	2.449,07	99,0%
	5044 Ayudas Económicas Sociales	495.000	477.608,75	17.391,25	96,5%
	5045 Ayudas Económicas Becas	210.000	172.300,00	37.700,00	82,0%
	5046 Otros Servicios	143.000	362.311,77	-219.311,77	253,4%

MUNICIPALIDAD DE SUNCHALES
Sec. de Hacienda e Inversión Pública

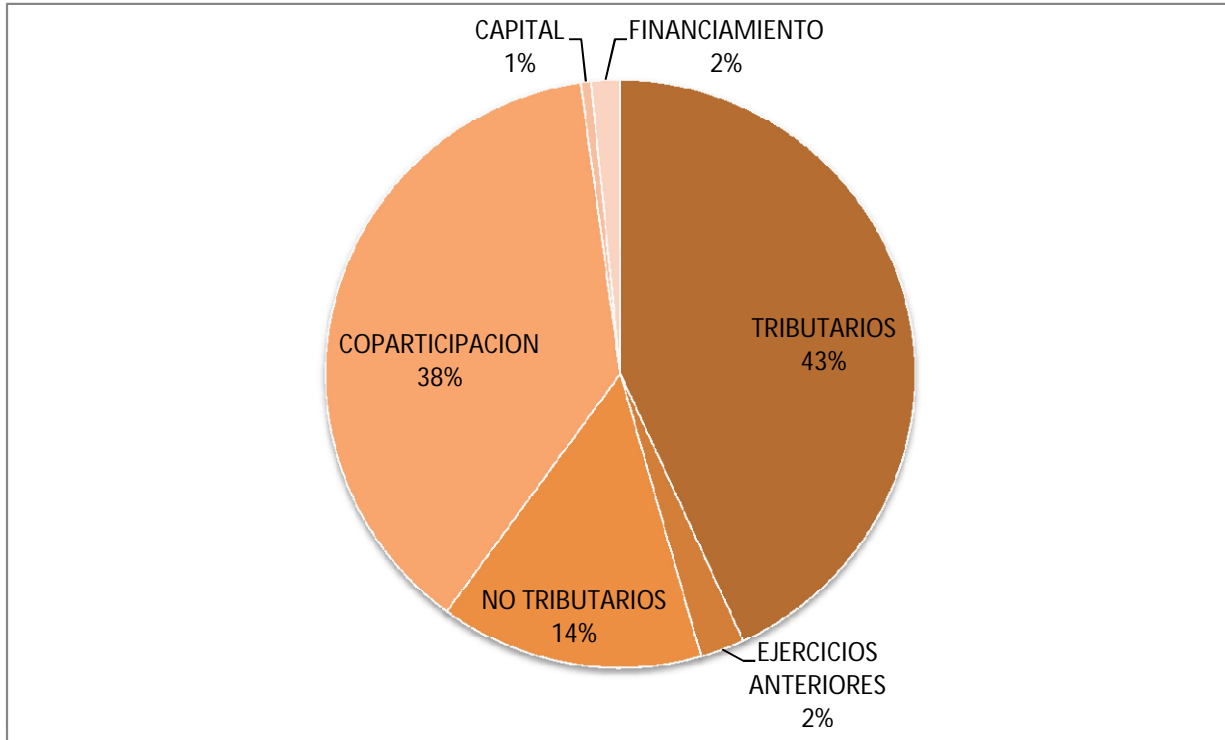
TOTAL DE EROGACIONES ACUMULADO AL MES:		noviembre-14			
		PRESUPUESTO	EJECUTADO	SALDO	%
CONCEJO DELIBERANTE		1.773.091	1.897.718	-124.627	107,0%
2501 Admin. y Coord. del Concejo Deliberante	1001 Sueldo y Salario P. P.	357.760	679.570,11	-321.810,33	190,0%
	1002 Aportes Patronales P. P.	84.639	50.972,92	33.665,63	60,2%
	1003 Aportes Personales P. P.	102.636	78.987,25	23.649,21	77,0%
	1004 Aportes SOEM P. P.	9.069	8.494,45	574,71	93,7%
	1005 Aportes FESTRAN P. P.	1.991	0,00	1.990,79	0,0%
	1006 Horas Extras P. P.	69.054	21.866,27	47.187,33	31,7%
	1007 Asignaciones Familiares P. P.	1.583	0,00	1.582,91	0,0%
	1008 Otros Gastos P. P.	5.081	2.291,25	2.789,34	45,1%
	2001 Sueldo y Salario F. P.	684.364	732.760,95	-48.396,88	107,1%
	2002 Aportes Patronales F. P.	162.038	76.685,81	85.351,78	47,3%
	2003 Aportes Personales F. P.	196.365	168.542,99	27.822,29	85,8%
	3001 Sueldo y Salario P. C.	63.186	59.031,83	4.154,46	93,4%
	3002 Aportes Patronales P. C.	15.185	8.275,15	6.909,59	54,5%
	3003 Aportes Personales P. C.	18.182	10.239,37	7.942,72	56,3%
	3004 Aportes SOEM P. C.	1.607	0,00	1.606,61	0,0%
	3005 Aportes FESTRAN P.C.	353	0,00	352,67	0,0%
TRANSFERENCIAS CORRIENTES		7.652.502	6.206.335	1.446.166	81,1%
7000 TRANSFERENCIAS	7001 Transf. Proyecto Comercio a Cielo Abierto	48.000	42.200,00	5.800,00	87,9%
	7002 Transf. Fondo Asistencia Educativa FAE	1.505.589	1.505.589,06	-0,00	100,0%
	7003 Transf. Fondo Accion Vecinal-Comis. Vecinales	222.855	189.010,00	33.844,64	84,8%
	7004 Transf. S.A.M.Co.	920.007	780.686,69	139.319,99	84,9%
	7005 Transf. Subsidios y Subvenciones	127.600	124.204,00	3.396,00	97,3%
	7006 Transf. Cuerpo Bomberos	34.275	30.909,21	3.365,60	90,2%
	7007 Transf. Comisarja N° 3	475.709	375.527,90	100.181,38	78,9%
	7008 Transf. Guardia Rural Los Pumas	26.794	23.279,95	3.514,35	86,9%
	7009 Transf. Aporte Voluntario Comisaria N°3	1.763	1.152,50	610,82	65,4%
	7010 Transf. Fondo Solidario Redes-Proyectos	56.352	27.500,00	28.852,49	48,8%
	7011 Transf. Fondo p/ el Fomento de Emprend. Empres.	356.567	418.649,93	-62.082,51	117,4%
	7012 Transf. Fondo Municipal para Promocion Cultural	274.855	216.188,89	58.665,75	78,7%
	7013 Transf. Programa Apoyo Instit. Bien Público	222.855	154.547,00	68.307,64	69,3%
	7014 Transf. Fondo Apoyo Inst. Educ. Gestion Privada	133.713	133.712,00	0,78	100,0%
	7015 Transf. Fondo Instituto Munic. Vivienda	516.098	375.045,44	141.052,42	72,7%
	7016 Transf. Fondo Jardín Materno PROSOMU	71.465	0,00	71.464,68	0,0%
	7017 Transf. Programa Provincial Banco Solidario	27.370	6.000,00	21.369,51	21,9%
	7018 Transf. Fondo Cap. Centro Comerc-Ind-Product.	133.734	132.623,47	1.110,33	99,2%
	7019 Transf. Fondo Municip. Apoyo Coop. Escolares	195.913	106.832,25	89.081,02	54,5%
	7020 Transf. Patrimonio Cultural Sunchalense	222.855	0,00	222.854,64	0,0%
	7021 Transf. Consejo Inclusión Discapacitados	167.141	36.603,44	130.537,54	21,9%
	7022 Transf. Comisión p/Niños y Adolecentes	167.141	21.680,00	145.460,98	13,0%
	7023 Transf. Concejo Municipal	360.000	300.052,00	59.948,00	83,3%
	7024 Transf. Presupuesto Participativo	1.218.669	1.156.710,21	61.958,55	94,9%
	7025 Transf. EN.RE.SS	65.183	47.631,45	17.551,72	73,1%
	7029 Transf. Pta. Osmosis Inversa	100.000	0,00	100.000,00	0,0%
CREDITOS ADICIONAL + CANCELACION DEUDAS		8.111.000	7.766.910	344.090	95,8%
2217 Inversiones, Aplicaciones y Otras Previsiones Fcieras.	5037 Gastos Bancarios	250.000	292.951,91	-42.951,91	117,2%
	5044 Ayudas Económicas Sociales	0	1.363,78	-1.363,78	0,0%
	8002 Prestamos Provinciales - D.P.V y U.	18.000	15.164,70	2.835,30	84,2%
	8003 Prestamos Provinciales - Caja Jubilaciones y Pensiones	780.000	695.565,75	84.434,25	89,2%
	8004 Regimen Compensacion Deudas y Creditos	204.000	194.594,57	9.405,43	95,4%
	8005 Amortización Préstamos Bancarios	0	0,00	0,00	0,0%
	8007 Fondo de Reserva	0	0,00	0,00	0,0%
	8008 Leasing B.N.A.	960.000	822.340,57	137.659,43	85,7%
	8009 Amortización Préstamos ENHOSA	300.000	193.222,78	106.777,22	64,4%
	8010 Transf. PAVIMENTO SAN JUAN	4.200.000	4.152.806,04	47.193,96	98,9%
	8011 Transf. ECONOVO DESOBRUCTOR	1.399.000	1.398.900,00	100,00	100,0%
BIENES DE CAPITAL		1.603.904	815.215	788.688	50,8%
6000 BIENES DE CAPITAL	6001 Muebles y Equipos de Oficina	50.000	51.540,49	-1.540,49	103,1%
	6002 Equipos de Computación, Software y Licencias	197.000	217.203,65	-20.203,65	110,3%
	6003 Aparatos Audio-Visuales y Electrónicos Varios	35.000	43.102,44	-8.102,44	123,1%
	6004 Equipos y Aparatos de Seguridad	10.000	2.653,38	7.346,62	26,5%
	6005 Equipos e Instrumental Sanitarios y de Laboratorios	15.000	371,14	14.628,86	2,5%
	6007 Elementos de Bibliotecas y Museos	10.000	1.742,52	8.257,48	17,4%
	6009 Herramientas y Respuestos Mayores	30.000	11.092,50	18.907,50	37,0%
	6010 Semáforos y Otros Equipos de Señalización	60.000	21.690,40	38.309,60	36,2%
	6011 Rodados	170.000	20.017,69	149.982,31	11,8%
	6012 Equipos y Maquinarias	200.000	90.832,29	109.167,71	45,4%
	6013 Muebles y Equipos Especializados	626.904	354.968,68	271.934,89	56,6%
	6014 Tierras y Terrenos	200.000	0,00	200.000,00	0,0%

MUNICIPALIDAD DE SUNCHALES
Sec. de Hacienda e Inversión Pública

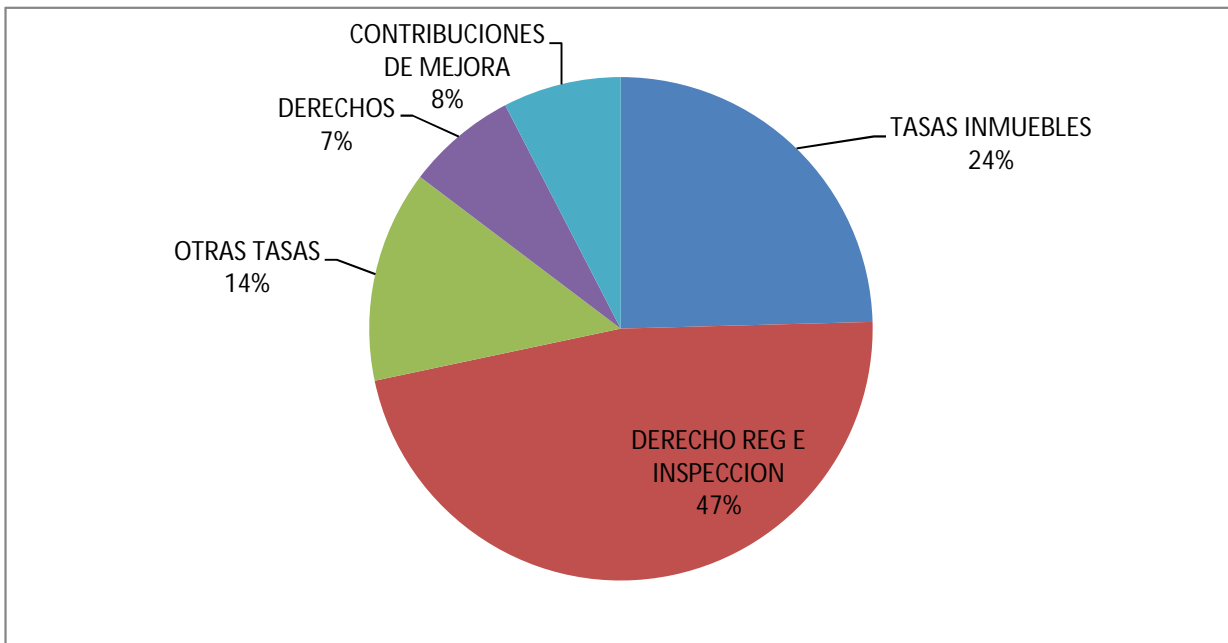
TOTAL DE EROGACIONES ACUMULADO AL MES:		noviembre-14			
		PRESUPUESTO	EJECUTADO	SALDO	%
TRABAJOS PUBLICOS		10.862.585	7.737.550	3.125.035	71,2%
1103 Red de Cloacas	4010 Combustible y Lubricantes	0	126,99	-126,99	0,0%
	4013 Resp. y Accesorios Equipos y Maquinarias	10.000	46.846,65	-36.846,65	468,5%
	4015 Prendas de Vestir, Uniformes y Otros Accesorios	3.000	0,00	3.000,00	0,0%
	4016 Elementos de Seguridad	5.000	0,00	5.000,00	0,0%
	4019 Elementos de Limpieza e Higiene	0	1.089,00	-1.089,00	0,0%
	4021 Herramientas Menores	0	-380,00	-380,00	0,0%
	4022 Materiales Construcción	50.000	7.511,14	42.488,86	15,0%
	4023 Material Conservación Calles Alcantarillas y Otros	0	53.540,00	-53.540,00	0,0%
	4026 Material de Cloacas	400.000	104.834,45	295.165,55	26,2%
	4027 Material Hormigón	150.000	18.079,00	131.921,00	12,1%
	4039 Bienes de Consumo Varios	5.000	0,00	5.000,00	0,0%
	5023 Trabajos de Terceros	150.000	0,00	150.000,00	0,0%
	5046 Otros Servicios	20.000	9.562,50	10.437,50	47,8%
1104 Iluminación y Alumbrado Público	4013 Resp. y Accesorios Equipos y Maquinarias	5.000	0,00	5.000,00	0,0%
	4015 Prendas de Vestir, Uniformes y Otros Accesorios	3.000	0,00	3.000,00	0,0%
	4016 Elementos de Seguridad	10.000	0,00	10.000,00	0,0%
	4018 Materiales de Alumbrado Público	200.000	329.432,69	-129.432,69	164,7%
	4020 Tinturas, Pinturas y Colorantes	0	715,17	-715,17	0,0%
	4021 Herramientas Menores	20.000	1.303,06	18.696,94	6,5%
	4022 Materiales Construcción	50.000	0,00	50.000,00	0,0%
	4027 Material Hormigón	50.000	0,00	50.000,00	0,0%
	4039 Bienes de Consumo Varios	50.000	1.356,48	48.643,52	2,7%
	5023 Trabajos de Terceros	150.000	15.600,00	134.400,00	10,4%
	5030 Servicios Correos y Telégrafos	0	185,18	-185,18	0,0%
	5046 Otros Servicios	50.000	0,00	50.000,00	0,0%
1105 Sistemas de Desagües Pluviales	4022 Materiales Construcción	140.000	129.316,88	10.683,12	92,4%
	4023 Material Conservación Calles Alcantarillas y Otros	50.000	44.635,20	5.364,80	89,3%
	4026 Material de Cloacas	0	4.210,80	-4.210,80	0,0%
	4027 Material Hormigón	400.000	20.514,00	379.486,00	5,1%
	4039 Bienes de Consumo Varios	40.000	0,00	40.000,00	0,0%
	5023 Trabajos de Terceros	300.000	13.000,00	287.000,00	4,3%
1106 Pavimentación	4011 Cubiertas, Cámaras de aire y Accesorios	0	430,00	-430,00	0,0%
	4018 Materiales de Alumbrado Público	0	3.389,49	-3.389,49	0,0%
	4021 Herramientas Menores	15.000	0,00	15.000,00	0,0%
	4022 Materiales Construcción	400.000	65.851,53	334.148,47	16,5%
	4027 Material Hormigón	3.000.000	3.140.672,44	-140.672,44	104,7%
	4039 Bienes de Consumo Varios	15.000	4.434,00	10.566,00	29,6%
	5023 Trabajos de Terceros	1.000.000	312.211,00	687.789,00	31,2%
	5030 Servicios Correos y Telégrafos	0	3.900,00	-3.900,00	0,0%
	5046 Otros Servicios	100.000	978,00	99.022,00	1,0%
1107 Cordón Cuneta	4019 Elementos de Limpieza e Higiene	0	149,88	-149,88	0,0%
	4021 Herramientas Menores	10.000	0,00	10.000,00	0,0%
	4022 Materiales Construcción	0	27.591,40	-27.591,40	0,0%
	4023 Material Conservación Calles Alcantarillas y Otros	0	900,00	-900,00	0,0%
	4025 Material de Ripio	600.000	4.811,78	595.188,22	0,8%
	4027 Material Hormigón	500.000	570.808,45	-70.808,45	114,2%
	4039 Bienes de Consumo Varios	20.000	0,00	20.000,00	0,0%
	5004 Alquileres de Máquinas, Equipos y Medios de Transport	0	1.574,00	-1.574,00	0,0%
	5023 Trabajos de Terceros	300.000	221.255,00	78.745,00	73,8%
	5046 Otros Servicios	50.000	0,00	50.000,00	0,0%
1801 Construcción Viviendas Sociales	4001 Racionamientos, alimentos p/Personas	0	350,91	-350,91	0,0%
	4004 Productos de Artes Gráficas	0	1.977,00	-1.977,00	0,0%
	4005 Útiles y Art. de Librería	0	707,50	-707,50	0,0%
	4014 Resp. y Accesorios Rodados	0	151,95	-151,95	0,0%
	4020 Tinturas, Pinturas y Colorantes	0	5.928,86	-5.928,86	0,0%
	4021 Herramientas Menores	0	1.581,78	-1.581,78	0,0%
	4022 Materiales Construcción	433.752	315.032,82	118.719,88	72,6%
	4028 Insumos de Forestación	0	15.582,32	-15.582,32	0,0%
	4039 Bienes de Consumo Varios	25.000	0,00	25.000,00	0,0%
	5007 M. Obra Mant. y Rep. Varias	0	2.167,76	-2.167,76	0,0%
	5021 Imprenta, Publicaciones y Reproducciones	0	1.870,00	-1.870,00	0,0%
	5023 Trabajos de Terceros	56.025	203.017,33	-146.992,33	362,4%
	5024 Honorarios p/Servicios Técnico y Profesionales	199.200	255.295,27	-56.095,27	128,2%
	5027 Servicios Energía Eléctrica	0	665,96	-665,96	0,0%
1802 Programa Mejoramiento Habitacional	4019 Elementos de Limpieza e Higiene	0	199,38	-199,38	0,0%
	4020 Tinturas, Pinturas y Colorantes	20.000	0,00	20.000,00	0,0%
	4021 Herramientas Menores	0	498,65	-498,65	0,0%
	4022 Materiales Construcción	250.000	98.156,23	151.843,77	39,3%
	4039 Bienes de Consumo Varios	60.000	5.979,83	54.020,17	10,0%
	5002 Alquileres Edificios, Locales e Inmuebles	15.000	0,00	15.000,00	0,0%
	5023 Trabajos de Terceros	0	45.700,00	-45.700,00	0,0%
	5044 Ayudas Económicas Sociales	150.000	0,00	150.000,00	0,0%
1904 Area Industrial y Servicios	4018 Materiales de Alumbrado Público	450.000	40.358,17	409.641,83	9,0%
	4020 Tinturas, Pinturas y Colorantes	0	4.136,30	-4.136,30	0,0%
	4022 Materiales Construcción	108.775	300.976,27	-192.201,55	276,7%
	4025 Material de Ripio	100.000	0,00	100.000,00	0,0%
	4026 Material de Cloacas	80.000	0,00	80.000,00	0,0%
	4027 Material Hormigón	0	595.840,00	-595.840,00	0,0%
	4039 Bienes de Consumo Varios	0	87,34	-87,34	0,0%
	5023 Trabajos de Terceros	50.000	62.077,51	-12.077,51	124,2%
	5024 Honorarios p/Servicios Técnico y Profesionales	0	49.080,58	-49.080,58	0,0%
	5029 Servicios Gas	0	425,00	-425,00	0,0%
2602 Const. y/o Mejora al Palacio Municipal	4014 Resp. y Accesorios Rodados	0	49,36	-49,36	0,0%
	4020 Tinturas, Pinturas y Colorantes	0	3.738,43	-3.738,43	0,0%
	4022 Materiales Construcción	30.000	21.962,65	8.037,35	73,2%
	4024 Material Conservación Inmuebles	6.000	3.447,20	2.552,80	57,5%
	4039 Bienes de Consumo Varios	5.000	508,20	4.491,80	10,2%
	5023 Trabajos de Terceros	0	17.890,00	-17.890,00	0,0%
2606 Const. y/o Mejora Corralón Municipal	4014 Resp. y Accesorios Rodados	0	1.095,00	-1.095,00	0,0%
	4020 Tinturas, Pinturas y Colorantes	15.000	33,71	14.966,29	0,2%
	4022 Materiales Construcción	50.000	41.636,71	8.363,29	83,3%
	4024 Material Conservación Inmuebles	7.500	1.942,90	5.557,10	25,9%
	4039 Bienes de Consumo Varios	0	2.771,68	-2.771,68	0,0%
	5006 M. Obra Mant. y Rep. de Rodados	0	48,00	-48,00	0,0%
	5023 Trabajos de Terceros	30.000	34.750,00	-4.750,00	115,8%
2607 Const. y/o Mejora Resto Edif. Municipales	4013 Resp. y Accesorios Equipos y Maquinarias	0	1.581,20	-1.581,20	0,0%
	4014 Resp. y Accesorios Rodados	0	861,29	-861,29	0,0%
	4018 Materiales de Alumbrado Público	0	2.095,56	-2.095,56	0,0%
	4020 Tinturas, Pinturas y Colorantes	0	43.648,96	-43.648,96	0,0%
	4022 Materiales Construcción	175.216	194.400,38	-19.183,98	110,9%
	4023 Material Conservación Calles Alcantarillas y Otros	0	172,25	-172,25	0,0%
	4024 Material Conservación Inmuebles	10.000	3.714,83	6.285,17	37,1%
	4027 Material Hormigón	0	12.373,00	-12.373,00	0,0%
	4039 Bienes de Consumo Varios	0	434,63	-434,63	0,0%
	5007 M. Obra Mant. y Rep. Varias	0	3.553,85	-3.553,85	0,0%
	5022 Primas y Gastos de Seguros - ART	0	10.150,00	-10.150,00	0,0%
	5023 Trabajos de Terceros	40.000	146.920,00	-106.920,00	367,3%
	5024 Honorarios p/Servicios Técnico y Profesionales	0	3.200,00	-3.200,00	0,0%
	5046 Otros Servicios	0	2.000,00	-2.000,00	0,0%
2603 Const. y/o Mejora Esp. Culturales Estac. Ferr.	4021 Herramientas Menores	0	48,00	-48,00	0,0%
	4022 Materiales Construcción	30.118	4.551,24	25.566,77	15,1%
	4024 Material Conservación Inmuebles	10.000	2.537,91	7.462,09	25,4%
	4039 Bienes de Consumo Varios	0	2.013,28	-2.013,28	0,0%
	5023 Trabajos de Terceros	30.000	2.500,00	27.500,00	8,3%
2604 Const. y/o Mejora Esp. Culturales Casa Steigleder	4022 Materiales Construcción	100.000	0,00	100.000,00	0,0%
	4024 Material Conservación Inmuebles	5.000	1.570,60	3.429,40	31,4%
TOTAL GENERAL DE EROGACIONES		119.628.972	104.229.550	15.399.421	87,1%

INFORMACION ESTADÍSTICA MUNICIPALIDAD DE SUNCHALES PERÍODO NOVIEMBRE 2014

COMPOSICIÓN DE LOS INGRESOS DEL PERÍODO

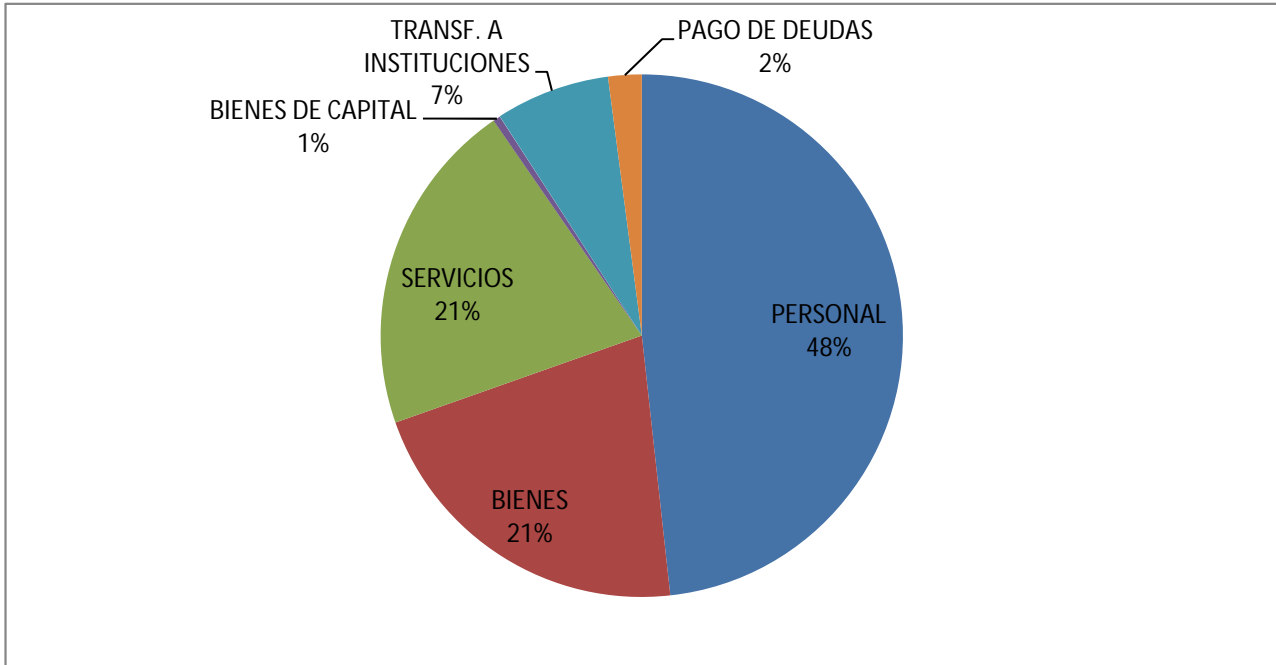


COMPOSICIÓN DE LOS INGRESOS TRIBUTARIOS DEL PERÍODO



INFORMACION ESTADÍSTICA MUNICIPALIDAD DE SUNCHALES PERÍODO NOVIEMBRE 2014

DESTINO DE LO RECAUDADO



DESTINO DE LO RECAUDADO

